

Neubestellung ab Werk, Bestellvorschlag  
Lieferzeit: 6 - 12 Monate  
Neuwagen  
mit Tageszulassung (bei Auslieferung)

### Verbrauchswerte

kombiniert	5,0 l/100 km	A+++
innerorts	6,0 l/100 km	A++
außerorts	4,4 l/100 km	A+
CO <sup>2</sup> -Emission	114 g/km	A
Masse	1216 kg	B
Jahressteuer	75 Euro	C
		D
		E
		F
		G

Energieträgerkosten bei 20.000km, Kraftstoff Super E10  
mit 1,257 Euro/l: 1257 Euro.



Tagesangebot Nr. AK-103527 vom 15.07.2022

## Neuer Arona 1.0 TSI 81kW FR 81 KW / 110 PS, 6 Gänge

	UPE/Hersteller	Interex	Ersparnis
<b>Modell</b>	<b>Neuer Arona 1.0 TSI 81kW FR</b>	<b>25540,- €</b>	<b>23690,- €</b> <span style="color: red;">7.24 %</span>
<b>Lack</b>	Pure Rot	■	■
<b>Innen</b>	Sitz Paket DINAMICA	550,- €	■ <span style="color: red;">100 %</span>
	Dekorelemente in Lederoptik in der Türverkleidung; Sitzmittelbahn in Microfaser Dinamica beinhaltet:		
	<ul style="list-style-type: none"> <li>- Ablagetaschen an den Rückseiten der Vordersitze</li> <li>- Beifahrersitz mit Höheneinstellung</li> <li>- Sportsitze vorne</li> <li>- Dekoreinlage in der Armaturentafel in Lederoptik</li> <li>- Dekoreinlage im Lenkrad und in den vorderen Türen in Ice Metal</li> </ul>		
	Folgende Extras sind im EU-Modell bereits serienmäßig enthalten:		
<b>+ Seitenscheiben ab 2. Sitzreihe und Heckscheibe dunkel getönt</b>	240,- €	■	
<b>+ Voll LED-Scheinwerfer</b>	650,- €	■	
	Abblendlicht, Fernlicht und Blinkleuchten vorn in LED-Technologie; Dynamische Leuchtweitenregulierung beinhaltet:		
	- Heckleuchten in LED-Technologie		
<b>+ 9.2-Zoll-Media-System mit Navigationssystem und Full Link</b>	1190,- €	■	
	vorbereitet für die Aktivierung des Dienstpakets SEAT CONNECT; Digitaler Radioempfang DAB+; Sprachsteuerung beinhaltet:		
	<ul style="list-style-type: none"> <li>- Full Link</li> <li>- SEAT CONNECT Online infotainment 1 Jahr (Freischaltung erforderlich)</li> <li>- SEAT CONNECT Options-Infotainment (Apps) 1 Jahr (Freischaltung erforderlich)</li> </ul>		
<b>+ Parklenkassistent mit Ultraschall-Einparkhilfe vorne und hinten inkl. Rückfahrkamera</b>	600,- €	■	
<b>+ Verlängerung der Garantie um 3 Jahre bis zu 150 000 km</b>	659,- €	■	
	Die SEAT Garantieverlängerung verlängert die 2-jährige Herstellergarantie um das angegebene Jahr bzw. bis zur aufgeführten maximalen Laufleistung. Hierbei handelt es sich um die Gesamtfahrleistung ab Erstzulassung/Übergabe des Fahrzeugs. Entscheidend ist, welches der beiden Ereignisse zuerst eintritt.		
<b>zzgl. Überführungskosten:</b>	695,- €	<b>395,- €</b>	<span style="color: red;">43.17 %</span>

**Gesamtpreis \***

30124,- €

24085,- €

20.05 %

**Sie sparen**

**20,1% = 6039,- €**

gegenüber der unverb. Preisempfehlung des Herstellers

**Unser Komplettpreis**

**24085,- €**

inkl. 19% MwSt.

Angebot freibleibend und unverbindlich. Nur solange der Vorrat reicht. Kurzfristige Änderungen, Zwischenverkauf und Irrtümer vorbehalten. Weitere Informationen zum offiziellen Kraftstoffverbrauch und den offiziellen spezifischen CO<sub>2</sub>-Emissionen neuer Personenkraftwagen können dem "Leitfaden über den Kraftstoffverbrauch, die CO<sub>2</sub>-Emissionen und den Stromverbrauch neuer Personenkraftwagen" entnommen werden, der an allen Verkaufsstellen und bei der Deutschen Automobil Treuhand GmbH (DAT) unentgeltlich erhältlich ist.

# Serienausstattung

## Außenausstattung

---

- Außenspiegel beheiz- + elektrisch anklappbar
- Außenspiegelgehäuse Dachfarbe
- Dachreling und Designelement in C-Säule in Chromfarben
- Stoßfänger im FR-Design
- Türgriffe in Wagenfarbe
- Blinkleuchten in den Außenspiegeln
- Halogen-Doppelscheinwerfer
- **Seitenscheiben ab 2. Sitzreihe + Heckscheibe dunkel getönt**
- Fahrzeugdach in Kontrastfarbe lackiert
- Außenspiegel elektrisch einstellb.
- Chromleisten an den Seitenfenstern
- Karosserie verzinkt
- Stoßfänger Wagenfarbe
- Wärmeschutzverglasung
- Drittes Bremslicht, im Heckspoiler integriert
- LED-Technologie für Tagfahrlicht (keine Voll LED-Scheinwerfer!)
- **Voll LED-Scheinwerfer, LED-Heckleuchten**  
Abblendlicht, Fernlicht und Blinkleuchten vorn in LED-Technologie; Dynamische Leuchtweitenregulierung beinhaltet:
  - Heckleuchten in LED-Technologie
- Abgasendrohr zweiflutig

## Innenausstattung

---

- 12-V-Steckdose vorne
- Ablagefächer in vorderen Türen
- Chromapplikationen im Interieur
- Dekoreinlage in der Armaturentafel in Lederoptik
- Multifunktions-Lederlenkrad im FR-Design  
Wählhebel in Leder (DSG) oder veganem Leder (Handschtaltung)
- Gepäckraumabdeckung
- Kofferraum beleuchtet
- Leseleuchte vorne
- Sonnenblende auf Fahrerseite  
Parkscheibeneinschub und Make-up-Spiegel
- Fahrersitz Höheneinstellbar
- Rücksitzlehne 1/3 zu 2/3 geteilt umlegbar
- Climatronic
- Beleuchtete Lüftungsdüsen in der Armaturentafel
- variabler Ladeboden
- Ablagefach in der Mittelkonsole + Fußraum vorne beleuchtet
- Ambientebeleuchtung in den vorderen Türen
- Dachhimmel in Schwarz
- Dekoreinlage im Lenkrad und in vorderen Türen in Ice Metal
- Eintonsignalhorn
- Getränkehalter (2) vorne
- Lenksäule mit Höhen- und Längseinstellung
- Sonnenblende auf Beifahrerseite mit Make-up-Spiegel
- Textileinlagen in der Türverkleidung vorne
- Kopfstützen in Höhe einstellbar
- Heiz- und Frischluftsystem mit 4-stufigem Gebläse + Umluftschaltung
- Pollenfilter
- Beleuchtete Mittelkonsole + Fußraum

## Radio-, Navigations- und Multimediasysteme

---

### ■ 9.2-Zoll-Media-System mit Navigationssystem und Full Link

vorbereitet für die Aktivierung des Dienstpakets SEAT CONNECT; Digitaler Radioempfang DAB+; Sprachsteuerung  
beinhaltet:  
- Full Link  
- SEAT CONNECT Online infotainment 1 Jahr (Freischaltung erforderlich)  
- SEAT CONNECT Options-Infotainment (Apps) 1 Jahr (Freischaltung erforderlich)

### ■ 6 Lautsprecher

### ■ Digitaler Radioempfang DAB+

## Sicherheits- und Assistenzsysteme

---

### ■ Airbag und Seitenairbag für Fahrer und Beifahrer

### ■ Automatische Coming-Home- und Leaving-Home-Funktion

### ■ Berganfahrassistent (HHC)

### ■ Dreipunkt-Automatik-Sicherheitsgurte vorne und hinten

### ■ Elektronische Differenzialsperre (XDS) (nur mit Motoren über 100 PS)

### ■ Geschwindigkeitsbegrenzer

### ■ Gurtstraffer an den Vordersitzen und an den hinteren seitlichen Sitzen

### ■ Heckscheiben-Wisch-Wasch-Anlage mit Intervallschaltung

### ■ ISOFIX-Kindersitz-Sicherungssystem inkl. Top-Tether-Verankerungspunkte

### ■ Lichtsensor

### ■ Reifendruckkontrollanzeige

### ■ Scheibenbremsen hinten

Nur in Verbindung mit Motoren über 74 kW (100 PS)

### ■ Scheibenwischer vorne mit Intervallschaltung

### ■ Servolenkung, elektromechanisch

### ■ Warnblinkautomatik bei Vollbremsung

### ■ Warnton für nicht ausgeschaltetes Licht

### ■ Zentralverriegelung mit Funkfernbedienung und Komfortschließung

### ■ Außentemperaturanzeige

### ■ Beifahrerairbag-Deaktivierung

### ■ Bordcomputer

### ■ Elektronische Stabilisierungskontrolle (ESC) inkl. Antiblockiersystem (ABS) mit elektronischer Bremskraftverteilung (EBV), Antischlupfregelung (ASR) und hydraulischem Bremsassistenten (HBA)

### ■ Fensterheber elektrisch

### ■ Geschwindigkeitsregelanlage

### ■ Heckscheibe beheizbar mit Zeitabschaltung

### ■ Innenspiegel automatisch abblendend

### ■ Kindersicherung an den hinteren Türen

### ■ Multikollisionsbremse

### ■ Regensensor

### ■ Scheibenbremsen vorne

### ■ SEAT Drive Profile

3 Fahrprofile können individuell gewählt werden (Normal/Sport/Eco/Individual); Gewähltes Fahrprofil beeinflusst Lenkunterstützung, Gasannahme und Schaltkennlinie (bei DSG)

### ■ Umfeldbeobachtungssystem Front Assist

### ■ Warnton für nicht angelegten Sicherheitsgurt vorne und hinten

### ■ Wegfahrsperrung, elektronisch

### ■ Parklenkassistent mit Ultraschall-Einparkhilfe vorne und hinten

- Müdigkeitserkennung

- Notruf-Service

keine Registrierung notwendig, Dienst ist bei Auslieferung aktiviert

- Spurhalteassistent

## Räder und Reifen

---

- Alu Dynamic 20/3 205/55R17  
(ehemalige Bezeichnung bzw. im EU-Ausland häufig mit 26/3 bezeichnet mit Code: 42A)

- Tyre fit

## Garantieverlängerung

---

- **Verlängerung der Garantie um 3 Jahre bis zu 150 000 km**

Die SEAT Garantieverlängerung verlängert die 2-jährige Herstellergarantie um das angegebene Jahr bzw. bis zur aufgeführten maximalen Laufleistung. Hierbei handelt es sich um die Gesamtfahrleistung ab Erstzulassung/Übergabe des Fahrzeugs. Entscheidend ist, welches der beiden Ereignisse zuerst eintritt.

## Sonstiges

---

- **Bereitstellungspaket BASIS**

Standard Aufbereitung: Entwachsen, Entfolieren, Transportschutz und Kleberückstände entfernen, Fahrzeugoberwäsche

- **elektronisches Serviceheft**

Der Ausdruck des ausgefüllte elektronischen Serviceheftes für evtl. Gewährleistungsansprüche ggü. dem Hersteller wird stets in der jeweiligen Landessprache des Ursprungslieferlandes geliefert.

- **NAVI-Kartenmaterial**

wird entsprechend den Bestimmungen des Importeurs für das jeweilige Ursprungslieferland überreicht. In einigen wenigen Ländern wird das Kartenmaterial optional gegen Aufpreis angeboten. Bitte informieren Sie sich vorher!

- **Kraftstoffverbrauch und CO2-Emissionen**

Diese sind abhängig vom Ausstattungsumfang. Weitere Informationen zum offiziellen Kraftstoffverbrauch und zu den offiziellen spezifischen CO2-Emissionen neuer Personenkraftwagen können dem -Leitfaden über den Kraftstoffverbrauch, die CO2-Emissionen und den Stromverbrauch neuer Personenkraftwagen- entnommen werden, der an allen Verkaufsstellen und bei der DAT Deutsche Automobil Treuhand GmbH, Hellmuth-Hirth- Straße 1, 73760 Ostfildern ([www.dat.de](http://www.dat.de)), unentgeltlich erhältlich ist.

- **Betriebsanleitung in Fremdsprache**

Generell gilt bei EU-Importe: Die mitgelieferten Betriebsanleitungen sind stets in der Landessprache des jeweiligen Ursprungslieferlandes. Eine anderssprachige Betriebsanleitung ist gegen Gebühr erhältlich.

- **Sprachanzeige**

Check-Control, Navisystem etc. sind stets in der Sprache des jeweiligen Ursprungs-Lieferlandes eingestellt. Bei Bestellung eines höherwertigen Fahrer-Informationssystems können diverse Änderungen selbst vorgenommen werden.

- **Information zu Reifendruckkontrollsystemen (RDKS)**

Bei direkt messenden Systemen befindet sich ein Drucksensor an jedem Rad. Bei der indirekten Messung (beim Arona) wird der ABS-Drehzahlsensor als Anhaltspunkt genutzt. Wenn der Reifendruck abnimmt, verringert sich der Abrollradius des Rades. Es dreht sich also schneller als die anderen Räder. Das System ist kostengünstig, reagiert aber auch erst bei einem Verlust von etwa 0,5 bar.

- **Wir ist ein freier Fahrzeugimporteur**

#### ■ Garantiestart

Die Herstellergarantie beginnt ab Datum der (europaweiten) Erstzulassung oder der Auslieferung durch den erstausliefernden autorisierten Vertragshändler. Es gilt das früheste Datum!

#### ■ 2 Jahre/100.000 km Herstellergarantie

Die gesetzliche Sachmängelhaftung des Verkäufers bleibt davon unberührt, einlösbar bei jedem autorisierten Servicepartner des Herstellers, unter Vorbehalt verpflichtender Wartungs- und Inspektionsarbeiten nach den Garantiebedingungen des Herstellers

\* Unverbindliche Preisempfehlung, Preise in EUR inkl. MwSt., zzgl. Zulassungskosten.

Wir haben alle Anstrengungen unternommen, um Ihnen möglichst einfach und detailliert eine Zusammenstellung Ihres Wunschautos über diesen Konfigurator zu ermöglichen und die Richtigkeit der Beschreibungen und Informationen sicherzustellen. Obwohl wir uns bemühen, alle in diesem Zusammenhang relevanten Daten auf dem neusten Stand zu halten, können wir Abweichungen jedoch nicht immer ausschließen. Daher behalten wir uns das Recht vor, unabhängig von den durch den Konfigurator erstellten Daten angegebene Ausstattungsmerkmale, Spezifikationen, Farben, Preise etc. der verschiedenen Produkte zu verändern.

Angaben über Lieferumfang, Aussehen, Leistungen, Maße und Gewichte, Betriebsstoffverbrauch, Betriebskosten usw. des Fahrzeuges sind als annähernd zu betrachten und keine zugesicherten Eigenschaften, sondern dienen als Maßstab zur Feststellung, ob das Fahrzeug fehlerfrei ist. Konstruktions- oder Formänderungen, Abweichungen im Farbton sowie Änderungen des Lieferumfangs im Rahmen der normalen Modellentwicklung seitens des Herstellers bleiben während der Lieferzeit vorbehalten, sofern die Änderungen oder Abweichungen unter Berücksichtigung der Interessen des Verkäufers für den Käufer zumutbar sind. Sofern der Verkäufer oder der Hersteller zur Bezeichnung der Bestellung oder des bestellten Kaufgegenstandes Zeichen oder Nummern gebraucht, können allein daraus keine Rechte hergeleitet werden. Um z. B. bei zusätzlichen Winterreifen eine sichere Felgen- und Reifenauswahl zu treffen, ist dringend die Zulässigkeit anhand des COC (siehe Punkt 35 sowie 52) zu prüfen. Dort werden alle erforderlichen Kenngrößen wie Reifen- und Felgendimension, Geschwindigkeitsindex, Tragfähigkeit bzw. Einpresstiefe aufgeführt. Erst mit Vorliegen des COC besteht Gewissheit, das Richtige zu bestellen. Für vorherige in Eigenregie erfolgte Bestellungen bei Dritten übernehmen wir daher keine Haftung.

Angebot freibleibend und unverbindlich. Nur solange der Vorrat reicht. Kurzfristige Änderungen, Zwischenverkauf und Irrtümer vorbehalten.

# Technische Daten

## Motor

Bezeichnung	1.0 TSI 81kW
Getriebe	6 Gang-Getriebe
Antrieb	Front
max. Leistung	81 KW / 110 PS bei 5500 1/min (Motordrehzahl)
max. Drehmoment	200 Nm von 2000 bis 3500 1/min (Motordrehzahl)
Anzahl der Zylinder / Ventile	3 / 12
Hubraum / Bohrung x Hub	999 cm <sup>3</sup> (74.5 x 76.4 mm)
Kraftstoff	Benzin (Super bleifrei, Super Plus bleifrei)
Partikelfilter	Ja
Emissionsklasse / Steuerschlüssel	Euro 6d-ISC-FCM / AP

## Verbrauchs- und Emissionswerte nach NEFZ-Standard

Kraftstoffverbrauch innerorts	6,0 l/100 km
Kraftstoffverbrauch außerorts	4,4 l/100 km
Kraftstoffverbrauch kombiniert	5,0 l/100 km
CO <sub>2</sub> -Emission kombiniert	114 g/km
Effizienzklasse	B

## Verbrauchs- und Emissionswerte nach WLTP-Standard

Kraftstoffverbrauch langsam	6,8 l/100 km
Kraftstoffverbrauch mittel	5,1 l/100 km
Kraftstoffverbrauch schnell	4,6 l/100 km
Kraftstoffverbrauch sehr schnell	5,7 l/100 km
Kraftstoffverbrauch kombiniert	5,4 l/100 km
CO <sub>2</sub> -Emission kombiniert	122 g/km

## Fahrleistung

max. Geschwindigkeit	190 km/h
Beschleunigung	10.3 sek. (von 0 auf 100 km/h)

## Gewichte

Leergewicht / Zuladung / zul.Gesamtgewicht	1216 kg / 589 - 596 kg / 1730 kg
Gepäckraumvolumen min.	400 Liter
Gepäckraumvolumen max.	1280 Liter
Anhängerlast gebremst 12% / ungebremst	1100 kg / 600 kg
Stützlast / max. Dachlast	55 kg / 75 kg

## Abmessungen

Länge / Breite / Höhe:	4153 mm / 1780 - 1942 mm / 1537 - 1552 mm
Radstand	2566 mm

## Weitere Daten

Tankvolumen	ca. 40 l
Versicher-Typklassen	HP: 11 VK: 13 TK: 16



## Neue Standards für Verbrauchswerte - Was sind NEFZ, WLTP und RDE?

---

**NEFZ** ("Neuer Europäischer Fahrzyklus") bezeichnet eine Prüfstandmessung, welche seit 1992 europaweit genutzt wurde, um die Abgasemissionen und den Kraftstoffverbrauch von Personenkraftwagen und leichten Nutzfahrzeugen zu erfassen.

**WLTP** ("Worldwide Harmonised Light-Duty Vehicles Test Procedure") ist eine weltweit einheitliches Testverfahren und für alle neu zugelassenen Fahrzeuge ab September 2018 Pflicht. Sie ersetzt die bisherige NEFZ-Messung. Das neue Verfahren soll den Verbrauch eines Fahrzeugs realistischer abbilden. Sie beruht auf einem veränderten Testzyklus mit strengeren Prüfvorgaben. Der Test auf einem Rollenprüfstand dauert länger (30 Min.), die Autos fahren schneller und beschleunigen häufiger. Außerdem werden Zusatzausstattungen berücksichtigt, die sich auf den Verbrauch und Reichweite (bei Elektrofahrzeugen) auswirken.

**WLTP misst CO<sub>2</sub>, Abgas und Verbrauch.**

Das **RDE**-Prüfverfahren ("Real Driving Emissions") ist ergänzend zu WLTP. Hier erfolgen die Messungen auf öffentlichen Straßen und im laufenden Verkehr. Bei der RDE-Messung wird ein Streckenmix mit zufälliger Beschleunigung und Abbremsung gefahren, der zwischen 90 und 120 Minuten in Anspruch nimmt. Ab September 2018 ist die Limitierung der Partikelanzahl (PN) Pflicht. Ab September 2019 ist zusätzlich ein RDE-Grenzwert für Stickoxide (NOx) für alle Neuzulassungen verbindlich.

**RDE misst nur Abgase und Partikel.**

## Was ist EU6?

---

EU6 oder Euro 6 ist die aktuelle **Abgasnorm** für Kraftfahrzeuge, die in der Europäischen Union die Grenzwerte für den Ausstoß von **Luftschadstoffen** festlegt. Die Emissionskennung EURO 6, präzisiert durch ergänzende Großbuchstaben, sagt darüber aus, welche Grenzwerte eingehalten werden und nach welchem Prüfverfahren aktuell getestet wird.

Detaillierte Informationen zu den Bekanntmachungen zur Fahrzeugsystematik können Sie beim Kraftfahrt-Bundesamt (KBA) unter den nachfolgenden Link einsehen. Diese Fahrzeugsystematik wird regelmäßig erweitert und aktualisiert: [www.kba.de](http://www.kba.de)

## Was ändert sich mit der WLTP-Einführung?

---

### a) Für die Autofahrerinnen und -fahrer

Für erstmalig zugelassene PKW in der EU vor dem 1. September 2018 ändert sich nichts. Die Berechnung der Kfz-Steuer erfolgt weiterhin auf Basis des bisherigen CO<sub>2</sub>-Wertes lt. NEFZ. Für alle Fahrzeuge, die nach dem 1. September 2018 erstmals angemeldet werden, ist zur Berechnung der Kfz-Steuer der neue CO<sub>2</sub>-Wert nach dem WLTP-Prüfverfahren maßgeblich. Tendenziell wird daher die Kfz-Steuer etwas höher ausfallen als dies bei einem vergleichbaren Fahrzeug bisher der Fall war.

### b) Für die Kfz-Händler

Die Pkw-EnVKV (EnergieLabel) wird derzeit überarbeitet. Aufgrund der nationalen Gesetzgebungsvorgaben sowie der seitens der EU-Kommission erforderlichen Prüfungen wird damit gerechnet, das Verfahren im ersten Quartal 2019 abzuschließen. Bis die Pkw-EnVKV novelliert wird, müssen die Verbraucherinformationen zum Kraftstoffverbrauch und den CO<sub>2</sub>-Emissionen weiterhin nach NEFZ erstellt werden. WLTP-Werte können auf freiwilliger Basis schon vor der Novellierung angegeben werden, sind aber separat und deutlich abgegrenzt zu machen. Weitere Informationen finden Sie unter [www.pkw-label.de](http://www.pkw-label.de)

## Wie verändern nachträgliche Ein- bzw. Umbauten die WLTP-Werte?

---



WLTP-relevant ist alles, was sich fest verbaut am Fahrzeug befindet und Auswirkungen auf Gewicht, Aerodynamic und Rollwiderstand hat. Sonderausstattung, welche nachträglich verbaut werden, können die herstellereitig übermittelten Werte zum Zeitpunkt der Werksauslieferung verändern.

Derzeit gilt: WLTP-relevante Veränderungen am Fahrzeug dürfen in der Zeit **nach Werksauslieferung** und **vor Erstzulassung** nicht erfolgen. Denn in diesem Fall müsste der Hersteller für jede Änderung rückwirkend und zeitaufwändig neue Werte bestimmen und bestätigen, auch für solche Änderungen, welche er selbst nicht zu verantworten hat (Aftersales-Zubehör von Dritt-Anbieter). Erfolgt der Einbau dagegen **nach Erstzulassung**, so geschieht dies im Einflussbereich des Verbrauchers, welcher hierfür lt. derzeitigem Kenntnisstand auch keine besonderen Bedingungen zu erfüllen braucht.

Daher erfolgen sämtliche Einbauten von Aftersales-Zubehör grundsätzlich als Nachtragsänderungen und erst **nach erfolgter Erstzulassung**.






Übersicht der verschiedenen Reifen, die am Fahrzeug installiert werden können.

 **ENERG** 



**Continental** 0358161

205/55 R 17 91 V C1

	
<b>A</b>	<b>A</b>
B	B
C	C
D	D
E	E



 **71 dB**  
ABC


2020/740

 **ENERG** 



**GOODYEAR** 546612

205/55R17 91 V C1

	
<b>A</b>	<b>B</b>
B	C
C	D
D	E



 **69 dB**  
ABC


2020/740

 **ENERG** 

**MICHELIN** 069790

205/55R17 91 V C1

	
<b>A</b>	<b>B</b>
B	C
C	D
D	E

 **68 dB**  
ABC

2020/740

Im Sinne der Kennzeichnungspflicht von Reifen finden Sie hier Informationen zu allen Reifentypen, die werksseitig für das gewählte Rad zur Verfügung stehen. Ab Werk besteht keine Möglichkeit zur Auswahl eines spezifischen Reifentyps. Die Reifenkennzeichnungspflicht gilt für die Reifenklassen C1, C2 und C3. Reservenoträder sind hiervon ausgeschlossen.

Seat  
Neuer Arona 1.0 TSI 81kW FR

Super E10

–

81 kW

1216 kg

5 l

6 l

4,4 l

114

–

, nach WLTP Berechnung

75,00

Super E10

1,257

1.257,00

–

–