

im Vorlauf, im Lager des ausliefernden Vertragspartners
verbleibende Lieferzeit: 1 - 3 Wochen
Neuwagen

Verbrauchswerte nach WLTP

| | | |
|---------------------------|-----|----------|
| langsam | 6,6 | l/100 km |
| mittel | 5,2 | l/100 km |
| schnell | 4,4 | l/100 km |
| sehr schnell | 5,0 | l/100 km |
| kombiniert | 5,2 | l/100 km |
| CO ₂ -Emission | 135 | g/km |
| Jahressteuer | 274 | Euro |



Tagesangebot Nr. K-106481 vom 15.02.2024

Ateca 2.0 TDI 7DSG 110kW FR Family - Nevadaweiß

110 KW / 150 PS, 7-Gang-Doppelkupplungsgetriebe (Autom.)

| | UPE/Hersteller | Interex | Ersparnis |
|---|----------------|-------------------|----------------|
| Modell Seat Ateca 2.0 TDI 7DSG 110kW FR Family (vergleichbar mit dem deutschen Modell FR) | 41.310,- € | 35.290,- € | 14,57 % |
| Lack Nevada Weiß Metallic | 740,- € | 709,- € | 4,19 % |
| Innen Dinamica-Paket, Schwarz Sitzmittelbahn in Mikrofaser Dinamica, Farbe Schwarz; Komfortsitze vorne | 470,- € | 486,- € | |
| Extras + Design-Exterior-Paket Silber beinhaltet: - Dachreling in Silber - Chromleisten an den Seitenfenstern - Karosserieabdeckungen an den Radläufen in Wagenfarbe für FR | 600,- € | 584,- € | 2,67 % |
| + Anhängervorrichtung schwenkbar, mit elektrischer Entriegelung | 990,- € | 990,- € | |
| + Variabler Gepäckraumboden mit Staufächern im Gepäckraum Nicht in Verbindung mit der Kombination aus 4Drive und Reserverad als Notrad (PG6) | 230,- € | 199,- € | 13,48 % |
| + Dachhimmel in Schwarz | 340,- € | 299,- € | 12,06 % |
| + Ablagebox unter den Vordersitzen | 120,- € | 96,- € | 20 % |
| + 19-Zoll Leichtmetallräder EXCLUSIVE IX Schwarz 8Jx19, Reifen 235/40 R19 glanzgedreht; (in Verbindung mit 4Drive Reifen 245/40 R19) | 1.000,- € | 899,- € | 10,1 % |
| + Verlängerung der Herstellergarantie um 3 Jahre bis maximal 150.000 km Die SEAT Garantieverlängerung verlängert die 2-jährige Herstellergarantie um das angegebene Jahr bzw. bis zur aufgeführten maximalen Laufleistung. Hierbei handelt es sich um die Gesamtfahrleistung ab Erstzulassung/Übergabe des Fahrzeugs. | 899,- € | 299,- € | 66,74 % |
| + Rund-um-Sorglos-Paket 1 (mit Stoffmatten) + zusätzliche Komfort-Aufbereitung innen + außen + Satz passgenauer Fußmatten vorn + hinten + Pannenhilfe (Verbandskasten, Warndreieck, -weste) + EU-Norm-Kennzeichenverstärker 52cm + individuelle Einstellungen am Radio-/Navi + ausführliche technische Einweisung (bis 1h) | 149,- € | 149,- € | |
| + Verzicht auf zusätzliche deutsche Betriebsanleitungen | 0,- € | ■ | |
| Folgende Extras sind im EU-Modell bereits serienmäßig enthalten: | | | |
| + Winter-Paket | 540,- € | ■ | |

| | | | |
|---|------------|---|---------------------------|
| beinhaltet: | | | |
| - Vordersitze beheizbar | | | |
| - Multifunktionslenkrad in Leder, beheizbar | | | |
| + Reserverad als Notrad | 150,- € | ■ | |
| + Parklenkassistent mit Einparkhilfe vorn und hinten | 640,- € | ■ | |
| + Navigationssystem 9,2-Zoll Farb-Touch-Screen | 1.330,- € | ■ | |
| Online-Infotainment Funktion ? vorbereitet | | | |
| für die Nutzung von erweiterten mobilen Online-Diensten; Sprachsteuerung; | | | |
| Navigationsdaten inkl. MAPCARE; Digitaler Radioempfang DAB+; 2 | | | |
| USB-C-Schnittstellen vorne | | | |
| beinhaltet: | | | |
| - Full Link | | | |
| + Licht-und-Sicht-Paket | 320,- € | ■ | |
| Regensensor, Innenspiegel automatisch abblendend, Lichtsensor mit automatischer | | | |
| Fahrlichtschaltung, Automatische Coming-Home- und Leaving-Home-Funktion | | | |
| + Heckklappe mit Sensorgesteuerter Öffnung & Schließung | 630,- € | ■ | |
| (Virtuelles Pedal) | | | |
| In Verbindung mit Diebstahlwarnanlage lautet der Bestellschlüssel PHE. | | | |
| beinhaltet: | | | |
| - Schlüssellooses Schließ- und Startsystem KESSY | | | |
| - Heckklappe elektrisch zu betätigen (Öffnung & Schließung) | | | |
| + Frontscheibe beheizbar und infrarot-reflektierend | 350,- € | ■ | |
| + Fernentriegelung zum Umklappen der Rücksitzbanklehne | 100,- € | ■ | |
| + Fahrassistenz-Paket L für Navigationssystem | 1.000,- € | ■ | |
| Automatische Distanzregelung ACC bis 210 km/h mit vorausschauender | | | |
| Geschwindigkeitsregelung; Fernlichtassistent; Spurhalteassistent; Side Assist; | | | |
| PreCrash-Assist; Verkehrszeichenerkennung | | | |
| + Diebstahlwarnanlage inkl. Innenraumüberwachung | 360,- € | ■ | |
| Back-up-Horn, Abschleppschutz und Safe-Sicherung | | | |
| zzgl. Überführungskosten | 695,- € | | 395,- € 43,17 % |
| Gesamtpreis * | 52.963,- € | | 40.395,- € 23,73 % |
| abzgl. AKTIONSRABATT für dieses bald eintreffende Lagerfahrzeug | | | - 405,- € |

Sie sparen

24,5% = 12.973,- €

gegenüber der unverb. Preisempfehlung des Herstellers

Unser Sonderpreis

39.990,- €

inkl. 19% MwSt.

Angebot freibleibend und unverbindlich. Nur solange der Vorrat reicht. Kurzfristige Änderungen, Zwischenverkauf und Irrtümer vorbehalten. Weitere Informationen zum offiziellen Kraftstoffverbrauch und den offiziellen spezifischen CO₂-Emissionen neuer Personenkraftwagen können dem "Leitfaden über den Kraftstoffverbrauch, die CO₂-Emissionen und den Stromverbrauch neuer Personenkraftwagen" entnommen werden, der an allen Verkaufsstellen und bei der Deutschen Automobil Treuhand GmbH (DAT) unentgeltlich erhältlich ist.

Serienausstattung

Sicherheits- und Assistenzsysteme

- Wegfahrsperre, elektronisch
- SEAT Drive Profile mit Driving EXperience
Knopf und Progressivlenkung; Fahrprofile können individuell gewählt werden; Gewähltes Fahrprofil beeinflusst Lenkunterstützung, Gasannahme und Schaltkennlinie (bei DSG)
- Parklenkassistent mit Einparkhilfe vorn und hinten
- Diebstahlwarnanlage inkl. Innenraumüberwachung
Back-up-Horn, Abschleppschutz und Safe-Sicherung
- Bordcomputer
- Differenzialsperre, elektronisch (XDS)
- Elektronische Parkbremse inkl. Auto-Hold-Funktion
- Fahrassistent-Paket L für Navigationssystem
Automatische Distanzregelung ACC bis 210 km/h mit vorausschauender Geschwindigkeitsregelung; Fernlichtassistent; Spurhalteassistent; Side Assist; PreCrash-Assist; Verkehrszeichenerkennung
- ISOFIX-Kindersitz-Sicherungssystem, in der 2. Sitzreihe
links und rechts, inkl. Top-Tether-Verankerungspunkte
- Notruf-Service
keine Registrierung notwendig, Dienst ist bei Auslieferung aktiviert
- Umfeldbeobachtungssystem FRONT ASSIST mit City-Notbremsfunktion
- Warnsummer für nicht angelegte Sicherheitsgurte
- Zentralverriegelung mit Funkfernbedienung (inkl. Heckklappe)
- Schlüsselloses Schließ- und Startsystem KESSY
In Verbindung mit Diebstahlwarnanlage lautet der Bestellschlüssel PQC.
- Airbags
 - Airbag für Fahrer und Beifahrer;
 - Beifahrerairbag-Deaktivierung;
 - Seitenairbag für Fahrer und Beifahrer;
 - Kopfairbag-System, vorne und hinten;
 - Knieairbag auf der Fahrerseite
- Berganfahrassistent (HHC)
- Rückfahrkamera
- Doppeltongsignalhorn
- Elektronische Stabilitätskontrolle (ESC)
inkl. Antiblockiersystem (ABS) und Antriebsschlupfregelung (ASR)
- Gangempfehlungsanzeige
- Müdigkeitserkennung
- Servolenkung, elektromechanisch
- Warnsummer für nicht ausgeschaltetes Licht

Außenausstattung

- Blinkleuchten integriert in Außenspiegel
- Außenspiegel elektrisch einstell-, anklapp- und beheizbar,
mit Beifahrerspiegelabsenkung
- Drittes Bremslicht, in Heckklappe integriert

- Heckleuchten in LED-Technologie
- Heckleuchten mit dynamischen Blinkleuchten
- Seitenscheiben ab 2. Sitzreihe und Heckscheibe dunkel getönt
- Tagfahrlicht in LED-Technologie
- Schwarze Leisten an den Seitenfenstern
- Heckspoiler in Wagenfarbe
- Karosserieabdeckungen an den Radläufen in Wagenfarbe für FR
- Schriftzug FR auf Heckklappe
- Außenspiegelgehäuse in Cosmo Grau
- Frontscheibe beheizbar und infrarot-reflektierend
- Nebelscheinwerfer in LED-Technologie mit Abbiegelicht-Funktion
- Voll-LED-Scheinwerfer
 - Abblendlicht und Fernlicht in LED-Technologie;
 - Dynamische Leuchtweitenregulierung
- Licht-und-Sicht-Paket
 - Regensensor, Innenspiegel automatisch abblendend, Lichtsensor mit automatischer Fahrlichtschaltung, Automatische Coming-Home- und Leaving-Home-Funktion
- Karosserie verzinkt
- Wärmeschutzverglasung
- Heckklappe mit Sensorgesteuerter Öffnung & Schließung (Virtuelles Pedal)
 - In Verbindung mit Diebstahlwarnanlage lautet der Bestellschlüssel PHE.
 - beinhaltet:
 - Schlüssellooses Schließ- und Startsystem KESSY
 - Heckklappe elektrisch zu betätigen (Öffnung & Schließung)

Innenausstattung

- Gepäckraumabdeckung
- 3-Speichen-Multifunktionslenkrad in Leder im FR-Design
 - Schaltknäuf in Leder
- Gepäckraum beleuchtet
- Climatronic mit elektronischer Temperaturregelung
 - getrennte Temperaturregelung für Fahrer und Beifahrer
- Gepäckraum mit Staufach
- Verzurrösen im Gepäckraum
- Mittelarmlehne hinten
- Rücksitzbanklehne asymmetrisch geteilt umklappbar
- Fernentriegelung zum Umklappen der Rücksitzbanklehne
- Fahrersitz mit Höheneinstellung
- 12-V-Steckdose vorne
- Beifahrersitz mit Höheneinstellung
- DSG-Schaltwippen am Lenkrad
 - Nur in Verbindung mit DSG-Getriebe
- Lendenwirbelstütze für Fahrer- und Beifahrersitz
 - beinhaltet:
 - Beifahrersitz mit Höheneinstellung
- Kopfstützen (2 vorne, 3 hinten)
- Ablagefach im mittleren Bereich der unteren Armaturentafel
- Ablagefach für die Sonnenbrille auf der Fahrerseite
 - Entfall in Verbindung mit Panorama-Glasschiebedach (PTC)

- Ablagefach in den vorderen Türen
- Ablagefach unter dem Fahrersitz
Entfall in Verbindung mit dem elektrisch verstellbaren Fahrersitz (PFZ)
- Ablagefach an der Rückseite der Vordersitze
- Ambientelicht vorne
- Winter-Paket
beinhaltet:
- Vordersitze beheizbar
- Multifunktionslenkrad in Leder, beheizbar
- Chromapplikationen im Interieur
- Fensterheber vorne und hinten elektrisch
mit Einklemmschutz und vorne mit One-Touch-Funktion
- Fußraumbeleuchtung vorn
- Getränkehalter vorne
- Handschuhfach beleuchtet
- LED-Innenlicht-Paket
- Ambientelicht vorne;
- Fußraumbeleuchtung;
- Gepäckraumbeleuchtung;
- Handschuhfach;
- Leseleuchten, 2 vorne / 2 hinten;
- LED-Technologie für Ambientebeleuchtung (Multicolour) in der Türverkleidung;
- 2 Leseleuchten vorne und 2 Leseleuchten hinten
In Verbindung mit Panorama-Glasschiebedach (PTC) entfallen die 2 Leseleuchten hinten
- Mittelkonsole mit integriertem Staufach, Mittelarmlehne, Getränkehalter
- Luftausströmer hinten
- Make-up-Spiegel in den Sonnenblenden, beleuchtet
- Türeinstiegsleisten vorne in Aluminiumoptik, beleuchtet
- Sonnenblende auf Fahrerseite mit Einschub für Parkscheibe
- Sportpedalerie in Aluminiumoptik

Radio- und Multimediasysteme

- Bluetooth-Schnittstelle mit integrierter Freisprechanlage und Audio-Streaming
- 2 USB-C-Ladebuchsen für die 2. Sitzreihe
- 8 Lautsprecher
- SEAT CONNECT ? vorbereitet für die Nutzung von mobilen Online-Diensten
- Virtual Cockpit (8-Zoll-TFT-Display)
Das virtuelle 8-Zoll-TFT-Cockpit ersetzt die analoge Instrumententafel für Autos, die ab dem 4. Quartal 2022 hergestellt werden. Vorher produzierte Lagerfahrzeuge werden noch mit analoger Instrumententafel ausgeliefert.
- Full Link
Android Auto; Apple CarPlay inkl. Full Link Wireless (in Verbindung mit ZN2 Navigationssystem ändert sich der Bestellcode auf PMK)
- Navigationssystem 9,2-Zoll Farb-Touch-Screen
Online-Infotainment Funktion ? vorbereitet für die Nutzung von erweiterten mobilen Online-Diensten; Sprachsteuerung; Navigationsdaten inkl. MAPCARE; Digitaler Radioempfang DAB+; 2 USB-C-Schnittstellen vorne
beinhaltet:
- Full Link

Räder und Reifen

- Reserverad als Notrad

■ Reifenkontrollanzeige (RKA)

Sonstiges

■ Bereitstellungspaket BASIS

Standard Aufbereitung: Entwachsen, Entfolieren, Transportschutz und Kleberückstände entfernen, Fahrzeugoberwäsche

■ Sprachanzeigen für die Ausgabe bei Bordcomputer,

Check-Control, Navisystem etc. sind stets in der Sprache des jeweiligen Ursprungs-Lieferlandes eingestellt. Bei Bestellung eines höherwertigen Fahrer-Informationssystems können diverse Änderungen selbst vorgenommen werden.

■ Serviceheft in Sprache des Lieferlandes

Der Ausdruck des ausgefüllte elektronischen Serviceheftes für evtl. Gewährleistungsansprüche ggü. dem Hersteller wird stets in der jeweiligen Landessprache des Ursprungslieferlandes geliefert.

■ Es gibt zwei Arten von

Reifendruckkontrollsystemen (RDKS)

Bei direkt messenden Systemen befindet sich ein Drucksensor an jedem Rad. Bei der indirekten Messung (beim Ateca) wird der ABS-Drehzahlsensor als Anhaltspunkt genutzt. Wenn der Reifendruck abnimmt, verringert sich der Abrollradius des Rades. Es dreht sich also schneller als die anderen Räder. Das System ist kostengünstig, reagiert aber auch erst bei einem Verlust von etwa 0,5 bar

■ Kraftstoffverbrauch und CO₂-Emissionen

Diese sind abhängig vom Ausstattungsumfang. Weitere Informationen zum offiziellen Kraftstoffverbrauch und zu den offiziellen spezifischen CO₂-Emissionen neuer Personenkraftwagen können dem -Leitfaden über den Kraftstoffverbrauch, die CO₂-Emissionen und den Stromverbrauch neuer Personenkraftwagen- entnommen werden, der an allen Verkaufsstellen und bei der DAT Deutsche Automobil Treuhand GmbH, Hellmuth-Hirth- Straße 1, 73760 Ostfildern (www.dat.de), unentgeltlich erhältlich ist

■ Bordmappe/Betriebsanleitung in Fremdsprache

Generell gilt bei EU-Importe: Die mitgelieferten Betriebsanleitungen sind stets in der Landessprache des jeweiligen Ursprungslieferlandes. Eine anderssprachige Betriebsanleitung ist gegen Gebühr erhältlich.

■ Wir sind ein freier Fahrzeugimporteur und kein autorisierter Marken-Vertragshändler. Der Fahrzeugverkauf erfolgt auf Vermittlungsbasis

■ Garantiestart

Die Herstellergarantie beginnt ab Datum der (europaweiten) Erstzulassung oder der Auslieferung durch den erstausliefernden autorisierten Vertragshändler. Es gilt das früheste Datum!

■ 2 Jahre Herstellergarantie

Die gesetzliche Sachmängelhaftung des Verkäufers bleibt davon unberührt, einlösbar bei jedem autorisierten Servicepartner des Herstellers, unter Vorbehalt verpflichtender Wartungs- und Inspektionsarbeiten nach den Garantiebedingungen des Herstellers

* Unverbindliche Preisempfehlung, Preise in EUR inkl. MwSt., zzgl. Zulassungskosten.

Wir haben alle Anstrengungen unternommen, um Ihnen möglichst einfach und detailliert eine Zusammenstellung Ihres Wunschautos über diesen Konfigurator zu ermöglichen und die Richtigkeit der Beschreibungen und Informationen sicherzustellen. Obwohl wir uns bemühen, alle in diesem Zusammenhang relevanten Daten auf dem neusten Stand zu halten, können wir Abweichungen jedoch nicht immer ausschließen. Daher behalten wir uns das Recht vor, unabhängig von den durch den Konfigurator erstellten Daten angegebene Ausstattungsmerkmale, Spezifikationen, Farben, Preise etc. der verschiedenen Produkte zu verändern.

Angaben über Lieferumfang, Aussehen, Leistungen, Maße und Gewichte, Betriebsstoffverbrauch, Betriebskosten usw. des Fahrzeuges sind als annähernd zu betrachten und keine zugesicherten Eigenschaften, sondern dienen als Maßstab zur Feststellung, ob das Fahrzeug fehlerfrei ist. Konstruktions- oder Formänderungen, Abweichungen im Farbton sowie Änderungen des Lieferumfangs im Rahmen der normalen Modellentwicklung seitens des Herstellers bleiben während der Lieferzeit vorbehalten, sofern die Änderungen oder Abweichungen unter Berücksichtigung der Interessen des Verkäufers für den Käufer zumutbar sind. Sofern der Verkäufer oder der Hersteller zur Bezeichnung der Bestellung oder des bestellten Kaufgegenstandes Zeichen oder Nummern gebraucht, können allein daraus keine Rechte hergeleitet werden. Um z. B. bei zusätzlichen Winterreifen eine sichere Felgen- und Reifenwahl zu treffen, ist dringend die Zulässigkeit anhand des COC (siehe Punkt 35 sowie 52) zu prüfen. Dort werden alle erforderlichen Kenngrößen wie Reifen- und Felgendimension, Geschwindigkeitsindex, Tragfähigkeit bzw. Einpresstiefe aufgeführt. Erst mit Vorliegen des COC besteht Gewissheit, das Richtige zu bestellen. Für vorherige in Eigenregie erfolgte Bestellungen bei Dritten übernehmen wir daher keine Haftung.

Angebot freibleibend und unverbindlich. Nur solange der Vorrat reicht. Kurzfristige Änderungen, Zwischenverkauf und Irrtümer vorbehalten.

Technische Daten

Motor

| | |
|-----------------------------------|---|
| Bezeichnung | 2.0 TDI 7DSG 110kW |
| Getriebe | 7-Gang-Doppelkupplungsgetriebe (Autom.) |
| Antrieb | Front |
| max. Leistung | 110 KW / 150 PS von 3000 bis 4200 1/min (Motordrehzahl) |
| max. Drehmoment | 360 Nm von 1600 bis 2750 1/min (Motordrehzahl) |
| Anzahl der Zylinder | 4 |
| Hubraum / Bohrung x Hub | 1968 cm ³ (81,0 x 95,5 mm) |
| Kraftstoff | Diesel |
| Partikelfilter | Ja |
| Emissionsklasse / Steuerschlüssel | Euro 6d-ISC-FCM / AP |

Verbrauchs- und Emissionswerte nach NEFZ-Standard

| | |
|--------------------------------------|--------------|
| Kraftstoffverbrauch innerorts | 5,2 l/100 km |
| Kraftstoffverbrauch außerorts | 4,1 l/100 km |
| Kraftstoffverbrauch kombiniert | 4,5 l/100 km |
| CO ₂ -Emission kombiniert | 119 g/km |
| Effizienzklasse | A |

Verbrauchs- und Emissionswerte nach WLTP-Standard

| | |
|--------------------------------------|--------------|
| Kraftstoffverbrauch langsam | 6,6 l/100 km |
| Kraftstoffverbrauch mittel | 5,2 l/100 km |
| Kraftstoffverbrauch schnell | 4,4 l/100 km |
| Kraftstoffverbrauch sehr schnell | 5,0 l/100 km |
| Kraftstoffverbrauch kombiniert | 5,2 l/100 km |
| CO ₂ -Emission kombiniert | 135 g/km |

Fahrleistung

| | |
|----------------------|----------------------------|
| max. Geschwindigkeit | 202 km/h |
| Beschleunigung | 9 sek (von 0 auf 100 km/h) |

Gewichte

| | |
|--|----------------------------|
| Leergewicht / Zuladung / zul.Gesamtgewicht | 1514 kg / 591 kg / 2030 kg |
| Gepäckraumvolumen min. | 510 Liter |
| Gepäckraumvolumen max. | 1604 Liter |
| Anhängelast gebremst 12% / ungebremst | 1800 kg / 750 kg |
| Stützlast / max. Dachlast | 75 kg / 88 kg |

Abmessungen

| | |
|-----------------------|---|
| Länge / Breite / Höhe | 4381 mm / 1841 - 2078 mm / 1601 - 1615 mm |
| Radstand | 2638 mm |

Weitere Daten

| | |
|----------------------|---|
| Tankvolumen | ca. 50 l |
| Versicher-Typklassen | Haftpflicht: 13 Teilkasko: 21 Vollkasko: 19 |

Neue Standards für Verbrauchswerte - Was sind NEFZ, WLTP und RDE?

NEFZ ("Neuer Europäischer Fahrzyklus") bezeichnet eine Prüfstandmessung, welche seit 1992 europaweit genutzt wurde, um die Abgasemissionen und den Kraftstoffverbrauch von Personenkraftwagen und leichten Nutzfahrzeugen zu erfassen.

WLTP ("Worldwide Harmonised Light-Duty Vehicles Test Procedure") ist eine weltweit einheitliches Testverfahren und für alle neu zugelassenen Fahrzeuge ab September 2018 Pflicht. Sie ersetzt die bisherige NEFZ-Messung. Das neue Verfahren soll den Verbrauch eines Fahrzeugs realistischer abbilden. Sie beruht auf einem veränderten Testzyklus mit strengeren Prüfvorgaben. Der Test auf einem Rollenprüfstand dauert länger (30 Min.), die Autos fahren schneller und beschleunigen häufiger. Außerdem werden Zusatzausstattungen berücksichtigt, die sich auf den Verbrauch und Reichweite (bei Elektrofahrzeugen) auswirken.

WLTP misst CO₂, Abgas und Verbrauch.

Das **RDE**-Prüfverfahren ("Real Driving Emissions") ist ergänzend zu WLTP. Hier erfolgen die Messungen auf öffentlichen Straßen und im laufenden Verkehr. Bei der RDE-Messung wird ein Streckenmix mit zufälliger Beschleunigung und Abbremsung gefahren, der zwischen 90 und 120 Minuten in Anspruch nimmt. Ab September 2018 ist die Limitierung der Partikelanzahl (PN) Pflicht. Ab September 2019 ist zusätzlich ein RDE-Grenzwert für Stickoxide (NOx) für alle Neuzulassungen verbindlich.

RDE misst nur Abgase und Partikel.

Was ist EU6?

EU6 oder Euro 6 ist die aktuelle **Abgasnorm** für Kraftfahrzeuge, die in der Europäischen Union die Grenzwerte für den Ausstoß von **Luftschadstoffen** festlegt. Die Emissionskennung EURO 6, präzisiert durch ergänzende Großbuchstaben, sagt darüber aus, welche Grenzwerte eingehalten werden und nach welchem Prüfverfahren aktuell getestet wird.

Detaillierte Informationen zu den Bekanntmachungen zur Fahrzeugsystematik können Sie beim Kraftfahrt-Bundesamt (KBA) unter den nachfolgenden Link einsehen. Diese Fahrzeugsystematik wird regelmäßig erweitert und aktualisiert: www.kba.de

Was ändert sich mit der WLTP-Einführung?

a) Für die Autofahrerinnen und -fahrer

Für erstmalig zugelassene PKW in der EU vor dem 1. September 2018 ändert sich nichts. Die Berechnung der Kfz-Steuer erfolgt weiterhin auf Basis des bisherigen CO₂-Wertes lt. NEFZ. Für alle Fahrzeuge, die nach dem 1. September 2018 erstmals angemeldet werden, ist zur Berechnung der Kfz-Steuer der neue CO₂-Wert nach dem WLTP-Prüfverfahren maßgeblich. Tendenziell wird daher die Kfz-Steuer etwas höher ausfallen als dies bei einem vergleichbaren Fahrzeug bisher der Fall war.

b) Für die Kfz-Händler

Die Pkw-EnVKV (EnergieLabel) wird derzeit überarbeitet. Aufgrund der nationalen Gesetzgebungsvorgaben sowie der seitens der EU-Kommission erforderlichen Prüfungen wird damit gerechnet, das Verfahren im ersten Quartal 2019 abzuschließen. Bis die Pkw-EnVKV novelliert wird, müssen die Verbraucherinformationen zum Kraftstoffverbrauch und den CO₂-Emissionen weiterhin nach NEFZ erstellt werden. WLTP-Werte können auf freiwilliger Basis schon vor der Novellierung angegeben werden, sind aber separat und deutlich abgegrenzt zu machen. Weitere Informationen finden Sie unter www.pkw-label.de

Wie verändern nachträgliche Ein- bzw. Umbauten die WLTP-Werte?

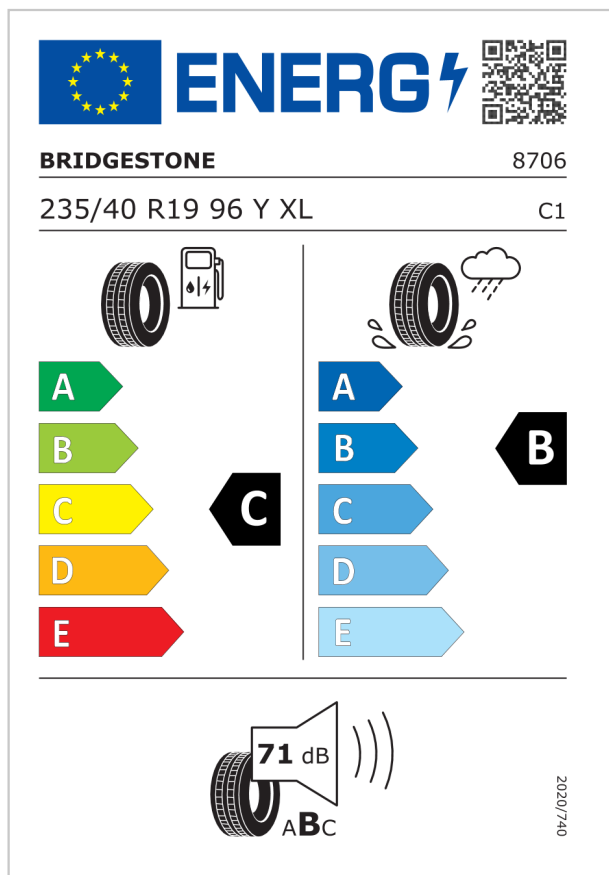
WLTP-relevant ist alles, was sich fest verbaut am Fahrzeug befindet und Auswirkungen auf Gewicht, Aerodynamic und Rollwiderstand hat. Sonderausstattung, welche nachträglich verbaut werden, können die herstellereitig übermittelten Werte zum Zeitpunkt der Werksauslieferung verändern.


Derzeit gilt: WLTP-relevante Veränderungen am Fahrzeug dürfen in der Zeit **nach Werksauslieferung** und **vor Erstzulassung** nicht erfolgen. Denn in diesem Fall müsste der Hersteller für jede Änderung rückwirkend und zeitaufwändig neue Werte bestimmen und bestätigen, auch für solche Änderungen, welche er selbst nicht zu verantworten hat (Aftersales-Zubehör von Dritt-Anbieter). Erfolgt der Einbau dagegen **nach Erstzulassung**, so geschieht dies im Einflussbereich des Verbrauchers, welcher hierfür lt. derzeitigem Kenntnisstand auch keine besonderen Bedingungen zu erfüllen braucht.

Daher erfolgen sämtliche Einbauten von Aftersales-Zubehör grundsätzlich als Nachtragsänderungen und erst **nach erfolgter Erstzulassung**.

EU-Reifenlabel und Informationsblatt




Übersicht der verschiedenen Reifen, die am Fahrzeug installiert werden können.



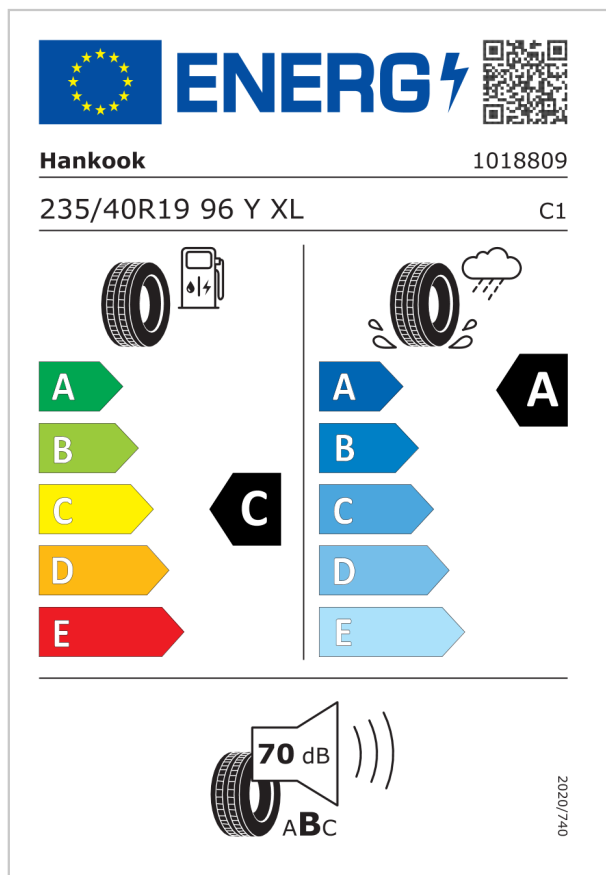
ENERG 


BRIDGESTONE 8706

235/40 R19 96 Y XL C1

| Icon | Class |
|--|--------------|
|  | C |
|  | B |
|  | 71 dB |




2020/740



ENERG 

Hankook 1018809

235/40R19 96 Y XL C1

| Icon | Class |
|--|--------------|
|  | C |
|  | A |
|  | 70 dB |

2020/740

Im Sinne der Kennzeichnungspflicht von Reifen finden Sie hier Informationen zu allen Reifentypen, die werksseitig für das gewählte Rad zur Verfügung stehen. Ab Werk besteht keine Möglichkeit zur Auswahl eines spezifischen Reifentyps. Die Reifenkennzeichnungspflicht gilt für die Reifenklassen C1, C2 und C3. Reservenoträder sind hiervon ausgeschlossen.

| | | |
|-----------------------------|--------|---------|
| Seat | Diesel | |
| Ateca 2.0 TDI 7DSG 110kW FR | | – |
| Family | | |
| 110 kW | | 1514 kg |

4,5 l

5,2 l

4,1 l

119

–

, nach WLTP Berechnung

274,00

Diesel

1,951

1.755,90

–

–