

Neubestellung ab Werk, Bestellvorschlag  
Lieferzeit: 4,5 - 5,5 Monate  
Neuwagen

### Verbrauchswerte nach WLTP

<b>Kombiniert</b>	<b>6,5 l/100km</b>	<b>A</b>
Innenstadt	8,3 l/100km	B
Stadttrand	6,4 l/100km	C
Landstraße	5,5 l/100km	D
Autobahn	6,0 l/100km	E
CO2-Emission	147 g/km	F
Jahressteuer	144 Euro	G



Tagesangebot Nr. K-109218 vom 12.11.2025

## Skoda Karoq Extra Plus

1.5 TSI ACT 7DSG 110kW Automatik

	UPE/Hersteller	Interex	Ersparnis
<b>Modell</b>	<b>Skoda Karoq 1.5 TSI 7DSG 110kW Extra Plus</b> (vergleichbar mit dem deutschen Modell Selection)	<b>38.180,- €</b>	<b>33.190,- €</b> <b>13,07 %</b>
<b>Lack</b>	<b>Graphite-Grau Metallic</b>	<b>690,- €</b>	<b>620,- €</b> <b>10,14 %</b>
<b>Innen</b>	<b>Design LODGE</b> Sitzbezüge aus Stoff, Schwarz/Grau; Armaturentafel und Türverkleidung Schwarz; Dekorleiste Piano-Black; Tür Dekor Linear Dynamic; Dachhimmel in Grau	<b>230,- €</b>	<b>■</b>
<b>Extras +</b>	<b>3. Fahrzeugschlüssel</b>	<b>40,- €</b>	<b>34,- €</b> <b>15 %</b>
<b>+</b>	<b>Variabler Ladeboden im Kofferraum</b> (nicht in Verbindung mit Sitzsystem Varioflex oder Ausstattungspaket Transport oder Canton Soundsystem, bei 4x4 nicht in Verbindung mit Reservenotrad)	<b>210,- €</b>	<b>199,- €</b> <b>5,24 %</b>
<b>+</b>	<b>Umklappbare Beifahrersitzlehne</b> (nicht in Verbindung mit Ausstattungspaket Familie oder den Design Selections Lounge, ecoLounge und Suite)	<b>110,- €</b>	<b>105,- €</b> <b>4,55 %</b>
<b>+</b>	<b>Schwenkbare Anhängerzugvorrichtung mit elektrischer Entriegelung</b> inkl. Gespannstabilisierung	<b>900,- €</b>	<b>995,- €</b>
<b>+</b>	<b>Infotainment NAVIGATION (8-Zoll)</b> Infotainmentdisplay 8-Zoll, Sprachbedienung (ehemals Navi AMUNDSEN) beinhaltet: - Skoda Infotainment Online, Laufzeit 3 Jahre - Phonebox mit induktiver Aufladefunktion - SmartLink sowie Wireless SmartLink (Android Auto und Apple CarPlay) - Digitales Cockpit Plus, 10.2-Zoll (Virtual Cockpit)	<b>1.000,- €</b>	<b>999,- €</b> <b>0,1 %</b>
<b>+</b>	<b>Rund-um-Sorglos-Paket 2 (mit Gummimatten)</b> + zusätzliche Komfort-Aufbereitung innen + außen + Satz passgenauer Gummimatten vorn + hinten + Pannenhilfe (Verbandskasten, Warndreieck, -weste) + EU-Norm-Kennzeichenverstärker 52cm + individuelle Einstellungen am Radio-/Navi + ausführliche technische Einweisung (bis 1h)	<b>179,- €</b>	<b>175,- €</b> <b>2,23 %</b>
<b>+</b>	<b>Verzicht auf eine zusätzliche deutsche Betriebsanleitungen in Papierform</b> Eine Betriebsanleitung kann online als PDF im Netz in verschiedenen Sprachen downgeloaded werden	<b>0,- €</b>	<b>■</b>
<b>+</b>	<b>Paket FAHRASSISTENZ PLUS</b>	<b>1.000,- €</b>	<b>516,- €</b> <b>48,4 %</b>

Travel Assist (pACC, Lane Assist Plus, Kapazitives Lenkrad mit Hands-off-Detection (Hod), Notfall- und Stauassistent)

beinhaltet:

- USB-Ladeanschluss (Typ-C) am Innenspiegel
- Adaptiver Spurhalte-Assistent (LANE ASSIST+)
- Notfall- und Stauassistent (bei DSG)
- Prädiktiver adaptiver Abstandsassistent (pACC) mit Regelbereich bis 210 km/h
- Spurwechselassistent SIDE ASSIST (Blind-Spot Detection) und Ausparkassistent

Folgende Extras sind im EU-Modell bereits serienmäßig enthalten:

<b>+ Paket CHROM</b> Verlängerter Dachkantenspoiler beinhaltet: <ul style="list-style-type: none"><li>- Dachreling in Silber mit Chromzierleisten an den Seitenfenstern</li><li>- Türeinstiegsleisten vorn</li></ul>	550,- €	■
<b>+ Paket PARKEN BASIC</b> beinhaltet: <ul style="list-style-type: none"><li>- Rückfahrkamera</li><li>- Parksensoren vorne</li></ul>	830,- €	■
<b>+ Paket LICHT &amp; SICHT</b> LED-Abblendlicht mit Kurvenlicht/Abbiegelicht (statisch), Schlechtwetterlicht, Leuchtweitenregulierung automatisch, (Entfall Nebelscheinwerfer);  LED-AMBIENTEBELEUCHTUNG: sowie Fußraumbeleuchtung und 'Welcome-Projektor' an den Vordertüren beinhaltet: <ul style="list-style-type: none"><li>- LED-Ambientebeleuchtung sowie Fußraumbeleuchtung</li><li>- Matrix-LED-Scheinwerfer und dynamischer Fernlichtassistent (Dynamic Light Assist)</li></ul>	1.830,- €	■
<b>+ Paket WINTER BASIC</b> (bei Selection nur in Verbindung mit beheizbarem Lenkrad) beinhaltet: <ul style="list-style-type: none"><li>- Scheinwerferreinigungsanlage</li><li>- Beheizbare Vordersitze</li></ul>	320,- €	■
<b>+ 2-Speichen-Lederlenkrad mit Multifunktionstasten, beheizbar</b> (bei DSG mit Schaltwippen)	140,- €	■
<b>+ 230-V-Steckdose sowie ein USB-Anschluss (Typ-C)</b> an der Rückseite der vorderen Mittelarmlehne (Ladefunktion)	220,- €	■
<b>+ Elektrische Heckklappenbedienung mit Komfortöffnung</b> (bei Selection nur in Verbindung mit KESSY)	690,- €	■
<b>+ KESSY einschl. Alarmanlage</b> beinhaltet: <ul style="list-style-type: none"><li>- KESSY (schlüsselloses Zugangs- und Start-Stopp-System)</li><li>- Diebstahlwarnanlage mit Safe-System, Innenraumüberwachung und Neigungssensor</li></ul>	500,- €	■
<b>+ Anschlussgarantie 3 Jahre, max. 100.000 km</b> Die SKODA Anschlussgarantie verlängert die 2-jährige Herstellergarantie auf insgesamt 5 Jahre bei der angegebenen maximalen Laufleistung	899,- €	■
<b>zzgl. Überführungskosten</b>	1.150,- €	395,- € 65,65 %

<b>Gesamtpreis *</b>	49.668,- €	37.228,- €	25,05 %
----------------------	------------	------------	---------

**Sie sparen**

**25,1% = 12.448,- €**

gegenüber der unverb. Preisempfehlung des Herstellers

**Unser Komplettpreis**

**37.220,- €**

inkl. 19% MwSt.

Angebot freibleibend und unverbindlich. Nur solange der Vorrat reicht. Kurzfristige Änderungen, Zwischenverkauf und Irrtümer vorbehalten. Weitere Informationen zum offiziellen Kraftstoffverbrauch und den offiziellen spezifischen CO<sub>2</sub>-Emissionen neuer Personenkraftwagen können dem "Leitfaden über den Kraftstoffverbrauch, die CO<sub>2</sub>-Emissionen und den Stromverbrauch neuer Personenkraftwagen" entnommen werden, der an allen Verkaufsstellen und bei der Deutschen Automobil Treuhand GmbH (DAT) unentgeltlich erhältlich ist.

# Serienausstattung

## Ausstattungs Pakete

---

### ■ Paket WINTER BASIC

(bei Selection nur in Verbindung mit beheizbarem Lenkrad) beinhaltet:

- Beheizbare Vordersitze
- Scheinwerferreinigungsanlage

### ■ Paket PARKEN BASIC

beinhaltet:

- Parksensoren vorne
- Rückfahrkamera

### ■ Paket CHROM

Verlängerter Dachkantenspoiler

beinhaltet:

- Dachreling in Silber mit Chromzierleisten an den Seitenfenstern
- Türeinstiegsleisten vorn

### ■ Paket LICHT & SICHT

LED-Abblendlicht mit Kurvenlicht/Abbiegelicht (statisch), Schlechtwetterlicht, Leuchtweitenregulierung automatisch, (Entfall Nebelscheinwerfer);

LED-AMBIENTEbeleuchtung: sowie Fußraumbeleuchtung und 'Welcome-Projektor' an den Vordertüren

beinhaltet:

- Matrix-LED-Scheinwerfer und dynamischer Fernlichtassistent (Dynamic Light Assist)
- LED-Ambientebeleuchtung sowie Fußraumbeleuchtung

## Sicherheitsausstattung

---

### ■ Fahrer- und abschaltbarer Beifahrerairbag

### ■ Antiblockiersystem (ABS)

### ■ Elektromechanische Servolenkung

### ■ Wegfahrsperre

### ■ Antriebsschlupfregelung (ASR)

### ■ Zentralverriegelung mit Funkfernbedienung

### ■ Kopfairbags

### ■ Multikollisionsbremse

### ■ Elektronische Querdifferenzialsperre (XDS+)

### ■ EASY Start (Start-Stopp-Taste)

### ■ Green tec

Start-Stopp-Automatik sowie Bremsenergie-Rückgewinnung

### ■ KESSY einschl. Alarmanlage

beinhaltet:

- Diebstahlwarnanlage mit Safe-System, Innenraumüberwachung und Neigungssensor
- KESSY (schlüsselloses Zugangs- und Start-Stopp-System)

### ■ Speedlimiter

### ■ Elektronische Stabilisierungskontrolle (ESC)

### ■ Anfahrasistent

### ■ Multifunktionskamera (für Assistenzsysteme)

es erfolgt keine Bildanzeige, sondern ist nur für die Fahrsituationserfassung zuständig

### ■ Fahrer-Knieairbag

### ■ Hydraulischer Bremsassistent (HBA)

### ■ Parksensoren hinten

### ■ Motorschleppmomentregelung (MSR)

### ■ Seitenairbags vorn

### ■ Elektronische Parkbremse inkl. Auto-Hold-Funktion

### ■ Automatische Aktivierung der Warnblinkanlage bei Gefahrenbremsung

### ■ Frontradarassistent inkl. City-Notbremsfunktion mit Personenerkennung

### ■ Fehlbetankungsschutz

- Automatische Türentriegelung und Aktivierung der Warnblinkanlage bei Aufprall
- Sicherheitsrückstrahler in den Seitentüren vorn
- Verkehrszeichenerkennung  
Multifunktionskamera und Navigationssystem arbeiten hier zusammen, um bestimmte Verkehrszeichen zu erkennen und im Kombiinstrument anzuzeigen.
- Kraftstoffzufuhrunterbrechung bei Aufprall
- Aufmerksamkeits- und Müdigkeitserkennung

## Innenaustattung

---

- Höhen- und längeneinstellbares Lenkrad
- Türgriffe innen verchromt  
bei Style mit verchromten Türgriffrahmen
- Textilfußmatten vorn und hinten
- Zentrale Dachleuchte für die 2. Sitzreihe
- Zwei-Zonen-Klimaanlage Climatronic  
vollautomatisch, für Fahrer und Beifahrer getrennt regelbar
- Sonnenblende auf Fahrer und Beifahrerseite mit beleuchtetem Make-up Spiegel
- Ablagefach auf dem rechten Radhauskasten
- 12-V-Steckdose in der Mittelkonsole vorn
- Geschlossenes Ablagefach auf der Fahrerseite
- 4 Dachhaltegriffe, hinten mit Kleiderhaken
- Feste Kofferraumabdeckung  
(in Verbindung mit Varioflex einroll- sowie herausnehmbares Rollo)
- Verzurrösen im Kofferraum
- Ablagefächer hinter den Radhauskästen im Kofferraum
- Ablageetaschen an den Vordersitzlehnen
- Mittelarmlehne vorn inkl. Ablagefach
- Mittelarmlehne hinten mit Becherhaltern und Durchlademöglichkeit
- Warndreieck im Kofferraum
- Leseleuchten vorn am Dachhimmel
- Höheneinstellbare Vordersitze (manuell)
- Allergenfilter
- Luftauströmer-Rahmen mit Chromzierleisten  
bei Sportline: Schwarze Rahmen
- 12-V-Steckdose im Kofferraum
- Beleuchtetes Handschuhfach
- Innenbeleuchtung an allen Türen
- Rücksitzlehne im Verhältnis 60 : 40 geteilt umklappbar  
Rücksitzbank ungeteilt
- Lehnenfernentriegelung der Standardrücksitzbank im Kofferraum  
(entfällt bei Wahl des Sitzsystems Varioflex)
- Kleiderhaken an der B-Säule
- Warnwestefach in den Vordertüren
- Brillenfach am Dachhimmel  
(entfällt in Verbindung mit elektrischem Panoramaschiebedach)
- Ablagefächer in den vorderen Türverkleidungen mit 1,5-l-Flaschenhalter
- Becherhalter in der Mittelkonsole vorn
- Beleuchteter Kofferraum
- Automatische Innenspiegelabblendung
- Ablagefach inkl. Regenschirm unter dem Beifahrersitz  
(Entfall bei Wahl der elektrischen Vordersitze)

- Isofix-Vorbereitungen auf den äußeren Rücksitzen, inkl. Top-Tether-Verankerung
- Höhereinstellbare Dreipunkt-Sicherheitsgurte vorn, mit Gurtstraffern
- Kopfstützen vorn und hinten, höhereinstellbar (bei Sportsitzen nur hinten einstellbar)
- Gurtanlegesignalisation auf den vorderen und hinteren äußeren Sitzen (in Verbindung mit Varioflex nur vorn)
- 3 Dreipunkt-Sicherheitsgurte hinten

## Außenaustattung

---

- Aeroscheibenwischer vorn
- Außenspiegel und Türgriffe in Wagenfarbe
- Aeroheckscheibenwischer inkl. Scheibenwaschanlage
- Elektrisch einstellbare Außenspiegel mit integrierten Seitenblinkern
- Elektrisch beheizbare Außenspiegel
- Sunset  
Heckscheibe und hintere Seitenscheiben dunkel getönt
- Tickethalter an der Windschutzscheibe
- Eiskratzer im Tankdeckel
- Regensensor und Fahrlichtassistent (Easy Light Assist)  
(Tunnellicht, Coming-Home, Leaving-Home)
- Verchromter Kühlergrillrahmen
- Stoßfänger teilweise in Wagenfarbe lackiert
- Heckscheibenwischer
- Design-LED-Heckleuchten in Kristallglasoptik und animierten Blinkern
- Elektrisch anklappbare Außenspiegel  
Innen- und Außenspiegel an der Fahrerseite mit automatischer Abblendung
- Radhausabdeckung vorn und hinten aus Kunststoff, schwarz genarbt
- Elektrische Fensterheber vorn und hinten inkl. Einklemmschutz und Kindersicherung

## Musik, Navigation und Kommunikation

---

- eCall (automatische Notruffunktion bei einem Unfall mit Airbagauslösung)
- Telefonfreisprecheinrichtung  
(ohne Anbindung an die Außenantenne), Bluetooth-Funktion abhängig vom jeweiligen Handtyp
- 8 Lautsprecher
- Skoda Care Connect inkl. 3 Jahre Remote Access  
SOS-Notruffunktion (eCall, inkl. automatischer Aktivierung bei einem Unfall mit Airbagauslösung); Mobilitätsservice (Verbindungsmöglichkeit zur schnellen Hilfe im Pannenfall); Informationsservice (Möglichkeit der Verbindung mit einer Hotline für alle Fragen rund um Fahrzeugfunktionen); Kostenloser Fahrzeugfernzugriff für 3 Jahre (Remote Access) mit Zugriffsmöglichkeit auf Fahrzeugdaten und -funktionen via Smartphone, z. B. Parkposition, Warnblinkanlage einschalten, aktueller Status der Tankfüllung  
  
(Verlängerung nach dem 3. Jahr optional möglich)

- Digitaler Radioempfang DAB+ (DAB Digital Audio Broadcasting)
- 230-V-Steckdose sowie ein USB-Anschluss (Typ-C) an der Rückseite der vorderen Mittellarmlehne (Ladefunktion)
- USB-Anschluss (Typ-C) in der Mittelkonsole vorn

## Räder und Reifen

---

- Reifenmobilitätsset (Reifenpannenspray inkl. Kompressor)
- Reifendrucküberwachung (TPM)
- Reifen 215/55 R17 (nur i.V.m. 2x4)

## Garantieerweiterungen

---

- Anschlussgarantie 3 Jahre, max. 100.000 km  
Die SKODA Anschlussgarantie verlängert die 2-jährige Herstellergarantie auf insgesamt 5 Jahre bei der angegebenen maximalen Laufleistung

## Sonstiges

---

- **Bereitstellungspaket BASIS**  
Standard Aufbereitung: Entwachsen, Entfolieren, Transportschutz und Kleberückstände entfernen, Fahrzeugoberwäsche
- **Spracheinstellungen und Anzeigen mehrsprachig**  
Änderungen können selbst im Fahrzeug-Menü vorgenommen werden.
- **Digitales Serviceheft**  
Abgestempelte und von Hand ausgefüllte Servicehefte gibt es nicht mehr! Auslieferungsinspektionen, Service- und Wartungsarbeiten werden von Volkswagen erfasst und in einer zentral geführten Datenbank gespeichert. Diese sind für autorisierte Werkstätten digital abrufbar, und somit auch etwaige Garantieansprüche ggü. dem Hersteller.
- **Es gibt zwei Arten von Reifendruckkontrollsystemen (RDKS)**  
Bei direkt messenden Systemen befindet sich ein Drucksensor an jedem Rad. Bei der indirekten Messung (beim Karoq) wird der ABS-Drehzahlsensor als Anhaltspunkt genutzt. Wenn der Reifendruck abnimmt, verringert sich der Abrollradius des Rades. Es dreht sich also schneller als die anderen Räder. Das System ist kostengünstig, reagiert aber auch erst bei einem Verlust von etwa 0,5 bar.
- **Kraftstoffverbrauch und CO<sub>2</sub>-Emissionen**  
Diese sind abhängig vom Ausstattungsumfang. Weitere Informationen zum offiziellen Kraftstoffverbrauch und zu den offiziellen spezifischen CO<sub>2</sub>-Emissionen neuer Personenkraftwagen können dem -Leitfaden über den Kraftstoffverbrauch, die CO<sub>2</sub>-Emissionen und den Stromverbrauch neuer Personenkraftwagen- entnommen werden, der an allen Verkaufsstellen und bei der DAT Deutsche Automobil Treuhand GmbH, Hellmuth-Hirth- Straße 1, 73760 Ostfildern ([www.dat.de](http://www.dat.de)), unentgeltlich erhältlich ist.
- **Bordmappe/Betriebsanleitung in Fremdsprache**  
Generell gilt bei EU-Importe: Die mitgelieferten Betriebsanleitungen sind stets in der Landessprache des jeweiligen Ursprungslieferlandes. Eine anderssprachige Betriebsanleitung ist gegen Gebühr erhältlich.
- **Wir ist ein freier Fahrzeugimporteur und kein autorisierter Marken-Vertragshändler.** Der Fahrzeugverkauf erfolgt auf Vermittlungsbasis
- **Garantiestart**  
Die Herstellergarantie beginnt ab Datum der (europaweiten) Erstzulassung oder der Auslieferung durch den erst ausliefernden autorisierten Vertragshändler. Je nachdem, was zuerst eintritt.
- **2 Jahre Herstellergarantie, bis 100.000 km Begrenzung**  
Die gesetzliche Sachmängelhaftung des Verkäufers bleibt davon unberührt, einlösbar bei jedem autorisierten Servicepartner des Herstellers, unter Vorbehalt verpflichtender Wartungs- und Inspektionsarbeiten nach den Garantiebedingungen des Herstellers

\* Unverbindliche Preisempfehlung, Preise in EUR inkl. MwSt., zzgl. Zulassungskosten.

Wir haben alle Anstrengungen unternommen, um Ihnen möglichst einfach und detailliert eine Zusammenstellung Ihres Wunschautos über diesen Konfigurator zu ermöglichen und die Richtigkeit der Beschreibungen und Informationen sicherzustellen. Obwohl wir uns bemühen, alle in diesem Zusammenhang relevanten Daten auf dem neusten Stand zu halten, können wir Abweichungen jedoch nicht immer ausschließen. Daher behalten wir uns das Recht vor, unabhängig von den durch den Konfigurator erstellten Daten angegebene Ausstattungsmerkmale, Spezifikationen, Farben, Preise etc. der verschiedenen Produkte zu verändern.

Angaben über Lieferumfang, Aussehen, Leistungen, Maße und Gewichte, Betriebsstoffverbrauch, Betriebskosten usw. des Fahrzeuges sind als annähernd zu betrachten und keine zugesicherten Eigenschaften, sondern dienen als Maßstab zur Feststellung, ob das Fahrzeug fehlerfrei ist. Konstruktions- oder Formänderungen, Abweichungen im Farbton sowie Änderungen des Lieferumfangs im Rahmen der normalen Modellentwicklung seitens des Herstellers bleiben während der Lieferzeit vorbehalten, sofern die Änderungen oder Abweichungen unter Berücksichtigung der Interessen des Verkäufers für den Käufer zumutbar sind. Sofern der Verkäufer oder der Hersteller zur Bezeichnung der Bestellung oder des bestellten Kaufgegenstandes Zeichen oder Nummern gebraucht, können allein daraus keine Rechte hergeleitet werden. Um z. B. bei zusätzlichen Winterreifen eine sichere Felgen- und Reifenauswahl zu treffen, ist dringend die Zulässigkeit anhand des COC (siehe Punkt 35 sowie 52) zu prüfen. Dort werden alle erforderlichen Kenngrößen wie Reifen- und Felgendimension, Geschwindigkeitsindex, Tragfähigkeit bzw. Einpresstiefe aufgeführt. Erst mit Vorliegen des COC besteht Gewissheit, das Richtige zu bestellen. Für vorherige in Eigenregie erfolgte Bestellungen bei Dritten übernehmen wir daher keine Haftung.

Angebot freibleibend und unverbindlich. Nur solange der Vorrat reicht. Kurzfristige Änderungen, Zwischenverkauf und Irrtümer vorbehalten.



# Technische Daten

## Motor

Bezeichnung	1.5 I TSI ACT 7DSG 110kW
Getriebe	7-Gang-Doppelkupplungsgetriebe (Autom.)
Antrieb	Front
max. Leistung	110 KW / 150 PS von 5000 bis 6000 1/min (Motordrehzahl)
max. Drehmoment	250 Nm von 1500 bis 3500 1/min (Motordrehzahl)
Anzahl der Zylinder	4
Hubraum / Bohrung x Hub	1498 cm <sup>3</sup> (74,0 x 86,0 mm)
Kraftstoff	Benzin (Super bleifrei, Super Plus bleifrei)
Partikelfilter	Ja
Emissionsklasse / Steuerschlüssel	Euro 6e (EA) / EA

## Verbrauchs- und Emissionswerte nach WLTP-Standard

Kraftstoffverbrauch langsam	8,3 /100 km
Kraftstoffverbrauch mittel	6,4 /100 km
Kraftstoffverbrauch schnell	5,5 /100 km
Kraftstoffverbrauch sehr schnell	6,0 /100 km
Kraftstoffverbrauch kombiniert	6,5 /100 km
CO <sub>2</sub> -Emission kombiniert	147 g/km
NO <sub>x</sub>	13 mg/kg

## Fahrleistung

max. Geschwindigkeit	210 km/h
Beschleunigung	9 sek (von 0 auf 100 km/h)

## Gewichte

Leergewicht / Zuladung / zul.Gesamtgewicht	1417 - 1589 kg / 594 kg / 1930 kg
Gepäckraumvolumen min.	521 Liter
Gepäckraumvolumen max.	1630 Liter
Anhängelast gebremst 12% / ungebremst	1500 kg / 700 kg
Stützlast / max. Dachlast	90 kg / 75 kg

## Abmessungen

Länge / Breite / Höhe	4384 mm / 1841 - 2025 mm / 1629 mm
Radstand	2625 mm
Überhangwinkel	18,3° vorne / 19,4° hinten

## Weitere Daten

Tankvolumen	ca. 55 l
Wendekreis	10,2 m (Bordstein zu Bordstein) / 10,9 m (Wand zu Wand)
Versicher-Typklassen	Haftpflicht: 14 Teilkasko: 18 Vollkasko: 18



## Neue Standards für Verbrauchswerte - Was sind NEFZ, WLTP und RDE?

---

**NEFZ** ("Neuer Europäischer Fahrzyklus") bezeichnet eine Prüfstandmessung, welche seit 1992 europaweit genutzt wurde, um die Abgasemissionen und den Kraftstoffverbrauch von Personenkraftwagen und leichten Nutzfahrzeugen zu erfassen.

**WLTP** ("Worldwide Harmonised Light-Duty Vehicles Test Procedure") ist eine weltweit einheitliches Testverfahren und für alle neu zugelassenen Fahrzeuge ab September 2018 Pflicht. Sie ersetzt die bisherige NEFZ-Messung. Das neue Verfahren soll den Verbrauch eines Fahrzeugs realistischer abbilden. Sie beruht auf einem veränderten Testzyklus mit strengeren Prüfvorgaben. Der Test auf einem Rollenprüfstand dauert länger (30 Min.), die Autos fahren schneller und beschleunigen häufiger. Außerdem werden Zusatzausstattungen berücksichtigt, die sich auf den Verbrauch und Reichweite (bei Elektrofahrzeugen) auswirken.

**WLTP misst CO<sub>2</sub>, Abgas und Verbrauch.**

Das **RDE**-Prüfverfahren ("Real Driving Emissions") ist ergänzend zu WLTP. Hier erfolgen die Messungen auf öffentlichen Straßen und im laufenden Verkehr. Bei der RDE-Messung wird ein Streckenmix mit zufälliger Beschleunigung und Abbremsung gefahren, der zwischen 90 und 120 Minuten in Anspruch nimmt. Ab September 2018 ist die Limitierung der Partikelanzahl (PN) Pflicht. Ab September 2019 ist zusätzlich ein RDE-Grenzwert für Stickoxide (NO<sub>x</sub>) für alle Neuzulassungen verbindlich.

**RDE misst nur Abgase und Partikel.**

## Was ist EU6?

---

EU6 oder Euro 6 ist die aktuelle **Abgasnorm** für Kraftfahrzeuge, die in der Europäischen Union die Grenzwerte für den Ausstoß von **Luftschadstoffen** festlegt. Die Emissionskennung EURO 6, präzisiert durch ergänzende Großbuchstaben, sagt darüber aus, welche Grenzwerte eingehalten werden und nach welchem Prüfverfahren aktuell getestet wird.

Detaillierte Informationen zu den Bekanntmachungen zur Fahrzeugsystematik können Sie beim Kraftfahrt-Bundesamt (KBA) unter den nachfolgenden Link einsehen. Diese Fahrzeugsystematik wird regelmäßig erweitert und aktualisiert: [www.kba.de](http://www.kba.de)

## Was ändert sich mit der WLTP-Einführung?

---

### a) Für die Autofahrerinnen und -fahrer

Für erstmalig zugelassene PKW in der EU vor dem 1. September 2018 ändert sich nichts. Die Berechnung der Kfz-Steuer erfolgt weiterhin auf Basis des bisherigen CO<sub>2</sub>-Wertes lt. NEFZ. Für alle Fahrzeuge, die nach dem 1. September 2018 erstmals angemeldet werden, ist zur Berechnung der Kfz-Steuer der neue CO<sub>2</sub>-Wert nach dem WLTP-Prüfverfahren maßgeblich. Tendenziell wird daher die Kfz-Steuer etwas höher ausfallen als dies bei einem vergleichbaren Fahrzeug bisher der Fall war.

### b) Für die Kfz-Händler

Die Pkw-EnVKV (Energielabel) wird derzeit überarbeitet. Aufgrund der nationalen Gesetzgebungsvorgaben sowie der seitens der EU-Kommission erforderlichen Prüfungen wird damit gerechnet, das Verfahren im ersten Quartal 2019 abzuschließen.

Bis die Pkw-EnVKV novelliert wird, müssen die Verbraucherinformationen zum Kraftstoffverbrauch und den CO<sub>2</sub>-Emissionen weiterhin nach NEFZ erstellt werden. WLTP-Werte können auf freiwilliger Basis schon vor der Novellierung angegeben werden, sind aber separat und deutlich abgegrenzt zu machen. Weitere Informationen finden Sie unter [www.pkw-label.de](http://www.pkw-label.de)

## Wie verändern nachträgliche Ein- bzw. Umbauten die WLTP-Werte?

---



WLTP-relevant ist alles, was sich fest verbaut am Fahrzeug befindet und Auswirkungen auf Gewicht, Aerodynamic und Rollwiderstand hat. Sonderausstattung, welche nachträglich verbaut werden, können die herstellerseitig übermittelten Werte zum Zeitpunkt der Werksauslieferung verändern.

Derzeit gilt: WLTP-relevante Veränderungen am Fahrzeug dürfen in der Zeit **nach Werksauslieferung** und **vor Erstzulassung** nicht erfolgen. Denn in diesem Fall müsste der Hersteller für jede Änderung rückwirkend und zeitaufwändig neue Werte bestimmen und bestätigen, auch für solche Änderungen, welche er selbst nicht zu verantworten hat (Aftersales-Zubehör von Dritt-Anbieter). Erfolgt der Einbau dagegen **nach Erstzulassung**, so geschieht dies im Einflussbereich des Verbrauchers, welcher hierfür lt. derzeitigem Kenntnisstand auch keine besonderen Bedingungen zu erfüllen braucht.

Daher erfolgen sämtliche Einbauten von Aftersales-Zubehör grundsätzlich als Nachtragsänderungen und erst **nach erfolgter Erstzulassung**.



## EU-Reifenlabel und Informationsblatt

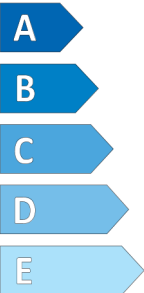
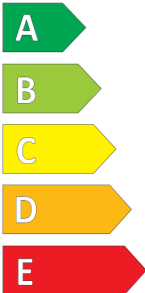
Übersicht der verschiedenen Reifen, die am Fahrzeug installiert werden können.


**ENERG**

**Continental** 0358217



215/55 R 17 94 V C1







**71 dB**  
ABC

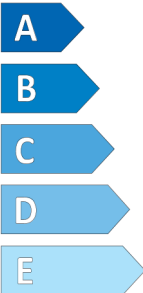
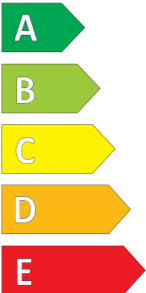
2020/740


**ENERG**

**BRIDGESTONE** 13952



215/55 R17 94 V C1







**71 dB**  
ABC

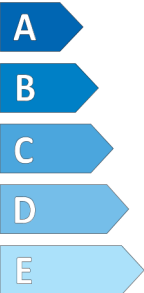
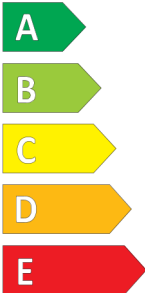
2020/740


**ENERG**

**GOODYEAR** 547003

215/55R17 94 V C1





**70 dB**  
ABC


2020/740

Im Sinne der Kennzeichnungspflicht von Reifen finden Sie hier Informationen zu allen Reifentypen, die werksseitig für das gewählte Rad zur Verfügung stehen. Ab Werk besteht keine Möglichkeit zur Auswahl eines spezifischen Reifentyps. Die Reifenkennzeichnungspflicht gilt für die Reifenklassen C1, C2 und C3. Reservenoträder sind hiervon ausgeschlossen.

# Information über den Energieverbrauch und die CO<sub>2</sub>-Emissionen des neuen Pkw

<b>Marke:</b> Skoda	<b>Handelsbezeichnung:</b>
<b>Antriebsart:</b> Verbrennermotor	Karoq
<b>Kraftstoff:</b> Benzin	<b>andere Energieträger:</b> entfällt

<b>Energieverbrauch (kombiniert):</b>	6,5 l/100 km
<b>CO<sub>2</sub>-Emissionen (kombiniert):</b>	147 g/km <sup>1</sup>

<b>CO<sub>2</sub>-Klasse</b> Auf Grundlage der CO <sub>2</sub> -Emissionen (kombiniert)	<b>Weitere Angaben:</b>
	<b>Kraftstoffverbrauch</b> <b>kombiniert</b> <b>6,5 l/100 km</b> <ul style="list-style-type: none"><li>■ Innenstadt 8,3 l/100 km</li><li>■ Stadtrand 6,4 l/100 km</li><li>■ Landstraße 5,5 l/100 km</li><li>■ Autobahn 6,0 l/100 km</li></ul>

<b>Energiekosten bei 15.000 km Jahresfahrleistung:</b>	<b>1.751,10 EUR/Jahr</b>
(Kraftstoffpreis: 1,796 EUR/l (Jahresdurchschnitt 2025))	
<b>Mögliche CO<sub>2</sub>-Kosten über die nächsten 10 Jahre (15.000 km/Jahr):<sup>2</sup></b>	
■ bei einem angenommenen mittleren durchschnittlichen CO <sub>2</sub> -Preis von 127,- EUR/t:	<b>2.800,35 EUR</b>
■ bei einem angenommenen niedrigen durchschnittlichen CO <sub>2</sub> -Preis von 60,- EUR/t:	1.323,00 EUR
■ bei einem angenommenen hohen durchschnittlichen CO <sub>2</sub> -Preis von 200,- EUR/t:	4.410,00 EUR
<b>Kraftfahrzeugsteuer:</b>	<b>144,00 EUR/Jahr</b>

Die Informationen erfolgen gemäß der Pkw-Energieverbrauchskennzeichnungsverordnung. Die angegebenen Werte wurden nach dem vorgeschriebenen Messverfahren WLTP (Worldwide harmonised Light-duty vehicles Test Procedures) ermittelt. Der Kraftstoffverbrauch und der CO<sub>2</sub>-Ausstoß eines Pkw sind nicht nur von der effizienten Ausnutzung des Kraftstoffs durch den Pkw, sondern auch vom Fahrstil und anderen nichttechnischen Faktoren abhängig. CO<sub>2</sub> ist das für die Erderwärmung hauptsächlich verantwortliche Treibhausgas.

Ein Leitfaden über den Kraftstoffverbrauch und die CO<sub>2</sub>-Emissionen aller in Deutschland angebotenen neuen Pkw-Modelle ist unentgeltlich einsehbar an jedem Verkaufsort in Deutschland, an dem neue Pkw ausgestellt oder angeboten werden. Der Leitfaden ist auch hier abrufbar: <https://www.dat.de/co2/>

<sup>1</sup> Es werden nur die CO<sub>2</sub>-Emissionen angegeben, die durch den Betrieb des Pkw entstehen. CO<sub>2</sub>-Emissionen, die durch die Produktion und Bereitstellung des Pkw sowie des Kraftstoffes bzw. der Energieträger entstehen oder vermieden werden, werden bei der Ermittlung der CO<sub>2</sub>-Emissionen gemäß WLTP nicht berücksichtigt.

<sup>2</sup> Aufgrund der CO<sub>2</sub>-Bepreisung sind künftig Erhöhungen der Kraftstoffkosten möglich. Die künftige CO<sub>2</sub>-Preisentwicklung ist unsicher, daher werden die möglichen CO<sub>2</sub>-Kosten anhand von drei angenommenen CO<sub>2</sub>-Preisen für den Zeitraum 2026 bis 2035 berechnet. Die tatsächlichen CO<sub>2</sub>-Preise können sowohl höher als auch niedriger als in den hier zugrundeliegenden Modellrechnungen ausfallen. Die CO<sub>2</sub>-Kosten sind beim Tanken mit den Kraftstoffkosten zu bezahlen. Weitere Informationen unter [www.alternativ-mobil.info](http://www.alternativ-mobil.info).