

Neubestellung ab Werk, Bestellvorschlag  
Lieferzeit: 5,5 - 9,5 Monate  
Neuwagen  
mit Tageszulassung (bei Auslieferung)

### Verbrauchswerte nach WLTP

<b>Kombiniert</b>	<b>8,0 l/100km</b>	<b>A</b>
Innenstadt	10,5 l/100km	B
Stadttrand	7,5 l/100km	C
Landstraße	6,8 l/100km	D
Autobahn	8,4 l/100km	E
CO2-Emission	208 g/km	F
Jahressteuer	502 Euro	G



Tagesangebot Nr. AK-109349 vom 08.12.2025

## Ford Transit Custom DOPPELKABINE L1 Limited

320 - 2.0 L Eco-Blue TDCi 125kW 8Gg.-Aut. Automatik

	UPE/Hersteller	Interex	Ersparnis
Modell	<b>Ford Der neue TRANSIT CUSTOM 320 - 2.0 L Eco-Blue TDCi 125kW 8Gg.-Aut. Limited</b>	59.679,- €	<b>44.490,- €</b> 25,45 %
Lack	Frozen White	■	■
Innen	Sitz-Paket 46 Beifahrer-Doppelsitz (mit Durchladeklappe für Kastenwagen LKW); Fahrersitz 4-fach manuell einstellbar (vor/zurück, hoch/runter, Rückenlehnen Neigung, Lendenwirbelstütze); Beifahrersitz fest; Sitzheizung für Fahrer und Beifahrer (äußerer Sitz); Tablett am Beifahrersitz (ausklappbar); Fahrersitz mit einstellbarer Armlehne innen; Lendenwirbelstütze für Fahrer; Stoffbezug Barlo Style in Black Onyx - Sitzrückseite und -seitenwangen in Stoff in Euro New Onyx	■	■
Folgende Extras sind im EU-Modell bereits serienmäßig enthalten:			
+ Ford Protect Garantie-Schuttbrief für das 3. - 5. Jahr bis max. 200.000 km Gesamtfahrleistung, (gemäß den gültigen Garantiebedingungen)	1.500,- €	■	
<b>zzgl. Überführungskosten</b>	1.885,- €	<b>395,- €</b>	79,05 %
<b>Gesamtpreis *</b>	63.064,- €	<b>44.885,- €</b>	28,83 %

Sie sparen

**28,8% = 18.179,- €**

gegenüber der unverb. Preisempfehlung des Herstellers

Unser Komplettpreis

**44.885,- €**

inkl. 19% MwSt.

Angebot freibleibend und unverbindlich. Nur solange der Vorrat reicht. Kurzfristige Änderungen, Zwischenverkauf und Irrtümer vorbehalten. Weitere Informationen zum offiziellen Kraftstoffverbrauch und den offiziellen spezifischen CO2-Emissionen neuer Personenkraftwagen können dem "Leitfaden über den Kraftstoffverbrauch, die CO2-Emissionen und den Stromverbrauch neuer Personenkraftwagen" entnommen werden, der an allen Verkaufsstellen und bei der Deutschen Automobil Treuhand GmbH (DAT) unentgeltlich erhältlich ist.

# Serienausstattung

## Sicherheit und Fahrerassistenz

---

- ABS+EBD
- Wegfahrsperre
- Notrufassistent  
eCall Notrufsystem zum Absenden eines Notrufs im Falle eines Unfalls oder manueller Betätigung  
  
Wird bei einem Unfall ein Airbag ausgelöst oder die Kraftstoffpumpe abgeschaltet, setzt der Notruf-Assistent über eines der per Bluetooth eingebundenen Mobiltelefone der Fahrzeuginsassen einen Notruf ab. Dies erfolgt in der jeweiligen Landessprache und informiert dabei die Rettungskräfte über die genaue Position des Fahrzeugs, welche über das GPS-Modul des Fahrzeugs ermittelt wurde.
- 2-Stufen-Entriegelung für Fahrgastraum und Laderaum  
(Hecktüren-Klappen bzw. Heckschwingtür); Verhindert Verriegelung geöffneter Türen
- ESP, Berganfahrassistent, EBA, TCS  
mit Berganfahrassistent, Sicherheits-Bremsassistent (EBA - Emergency Brake Assist) und Traktionskontrolle (TCS)
- Zentralverriegelung + Fernbedienung
- Ford Key Free-System inkl. Ford Power-Startfunktion
- Fahrerairbag

## Komfort und Technik

---

- USB-Anschluss für die 2. Sitzreihe  
zum Laden von z.B. Smartphones oder Tablets
- Entfall Ladekabel
- H7 AGM Einzelbatterie
- Start-Stopp-System

## Außenausstattung

---

- Regensensor
- Schmutzfänger vorn
- Frontscheibe beheizbar
- LED-Scheinwerfer  
beinhaltet LED-Fernlicht, LED-Abblendlicht, LED-Tagfahrlicht inkl. integrierte LED-Blinkleuchten vorn, Abbiegelicht statisch, Fernlicht-Assistent
- Stoßfänger hinten lackiert
- Außenspiegelgehäuse in Wagenfarbe
- Schmutzfänger hinten
- elektr. + beheizbare Außenspiegel
- Dachhöhe H1  
Innenhöhe Fahrgastraum: ca. 1,30 m  
Dachlast: 150 kg
- el. anklappbare Außenspiegel  
beinhaltet:  
- Fensterheber vorn elektrisch (mit Quickdown/-up für Fahrer+Beifahrer)
- Stoßfänger vorn in Wagenfarbe lackiert
- Türgriffe lackiert
- Schiebetür rechts

- dunkle Seitenscheiben ab 2. Reihe mit mittlerem Tönungsgrad
- Türscharniere, 90 Grad - auf 168 Grad entriegelbar
- Halogen-Rückleuchten
- Doppelflügelhecktür mit Türscharnieren, 90 Grad - auf 168 Grad entriegelbar
- Seitenscheiben fest, zweite Reihe, rechts und links
- 55L Kraftstofftank

## Innenausstattung

---

- 4 Verzurrösen
- Innenbeleuchtung Fahrgastraum
- elektr. Feststellbremse
- 2 Haltegriffe auf Fahrer und Beifahrerseite
- Dachkonsole
- Teppichboden, erste und zweite Sitzreihe
- Seitenwandverkleidung, halbhoch
- Klimaautomatik vorne mit R-1234yf (Kältemittel)
- Lederlenkrad
- abschließbares Handschuhfach
- Innenbeleuchtung vorn
- Rücksitz-Paket 1  
2. Sitzreihe mit 3er-Sitzbank mit Staufach
- Doppelkabinen-Trennwand
- Laderaumschutz-Paket  
beinhaltet:
  - Laderaumbeleuchtung LED, extra hell (für Kasten)
  - Laderaumboden Vinyl-Bodenverkleidung EASY CLEAN (für Kasten)
  - Seitenwandverkleidung, hoch inkl. Verkleidung der Hecktür (für KASTEN)
- Umluftheizung
- Schalthebel an der Lenksäule

## Infotainment, Konnektivität und Navigation

---

- FordPass Connect, Live-Traffic, WLAN  
5G Modem:
  - Informationen über den aktuellen Zustand oder Standort des Fahrzeugs sowie Steuerung ausgewählter Fahrzeugfunktionen über das Smartphone mit der FordPass App
  - Aktuelle Verkehrsinformationen in Echtzeit (i. V. mit Navigationssystem)
  - WLAN-Hotspot (bis zu 5 G/LTE, für bis zu 10 mobile Endgeräte)

Weitere Informationen zu FordPass Connect finden Sie unter <https://www.ford.de/>
- AppLink (kabellos)  
erweiterte Sprachsteuerung; Unterstützung von Android Auto und Apple CarPlay; 15 verschiedene Sprachen, grafisch und akustisch
- Ford SYNC 4 mit AppLink und Touchscreen  
Kommunikations- und Entertainmentsystem mit Sprachsteuerung sowie Bluetooth®- und USB-Schnittstelle (diverse Funktionen nur mit kompatibelem Mobiltelefon)
  - Einbindung diverser Telefonie-Funktionen und Freisprecheinrichtung mit Steuerung per Sprachbefehl (z. B. Sprachanwahl von Kontakten aus dem Telefonbuch) sowie Anzeige im Multifunktionsdisplay
  - SMS-Vorlesefunktion mit Anzeige im Multifunktionsdisplay sowie SMS-Versandfunktion mit vorgegebenen Antwortmöglichkeiten
  - Abspielen von Musik (Bluetooth®-Schnittstelle) mit Steuerung per Sprachbefehl (z.B. Anwahl des nächsten Titels) sowie Anzeige von Titel und Interpret auf dem Multifunktionsdisplay
  - Einbindung von Speichermedien (z.B. USB-Sticks oder MP3-Player) zum Abspielen von Musik
  - Ford Power-Up Software Updates (Over-the-Air-Update Technologie)
  - Digitales Benutzerhandbuch

- 4 Lautsprecher

## Ausstattungsapakete

---

### ■ Technologiepaket 2

Audiosystem:

- Digitaler Radioempfang DAB/DAB+ (Digital Audio Broadcasting)
- FordPass Connect
- 13-Zoll TFT-Multifunktionsdisplay
- Integriertes Bedienfeld und Audio-Fernbedienung am Lenkrad

- AppLink (kabellos)

- Amazon Alexa Built-in Sprachassistent

beinhaltet:

- Fahrspur-Assistent inkl. Fahrspurhalte-Assistent
- Falschfahrer-Warnfunktion
- Park-Pilot-System vorn und hinten
- Rückfahrkamera
- Pre-Collision-Assist, kamera-basiert
- Verkehrsschild-Erkennungssystem
- Geschwindigkeitsregelanlage
- Intelligenter Geschwindigkeitsbegrenzer mit

Tempolimit-Anzeige

- Ford Audiosystem mit 13-Zoll Multifunktionsdisplay und Ford SYNC 4

- Müdigkeitswarner

## Ford Protect

---

### ■ 2 Jahre Ford Neuwagengarantie

Ab Datum der Erstzulassung oder der Auslieferung durch den erstausliefernden Ford Vertragspartner (es gilt das früheste Datum)

### ■ 12 Jahre Durchrost-Garantie

- Ford Assistance Mobilitätsgarantie 24 Monate  
erneuert sich mit der nächsten planmäßigen, bei einem Ford Service Partner in Deutschland durchgeführten Inspektion bis zum Zeitpunkt der nächsten fälligen Inspektion, jedoch maximal für weitere 24 Monate

### ■ Ford Protect Garantieschutzbrief 3.-5. Jahr bis max. 200.000 km

Gesamtfahrleistung, (gemäß den gültigen Garantiebedingungen)

## Sonstiges

---

### ■ Bereitstellungspaket BASIS

Standard Aufbereitung: Entwachsen, Entfolieren, Transportschutz und Kleberückstände entfernen, Fahrzeugoberwäsche

### ■ elektronisches Serviceheft

Der Ausdruck des ausgefüllte elektronischen Serviceheftes für evtl. Gewährleistungsansprüche ggü. dem Hersteller wird stets in der jeweiligen Landessprache des Ursprungslieferlandes geliefert.

### ■ Betriebsanleitung in Fremdsprache

Generell gilt bei EU-Importe: Die mitgelieferten Betriebsanleitungen sind stets in der Landessprache des jeweiligen Ursprungslieferlandes. Eine anderssprachige Betriebsanleitung ist gegen Gebühr erhältlich.

- **Sprachanzeige**  
Check-Control, Navisystem etc. sind stets in der Sprache des jeweiligen Ursprungs-Lieferlandes eingestellt. Bei Bestellung eines höherwertigen Fahrer-Informationssystems können diverse Änderungen selbst vorgenommen werden.
- **Garantiestart**  
Die Herstellergarantie beginnt ab Datum der (europaweiten) Erstzulassung oder der Auslieferung durch den erstausliefernden autorisierten Vertragshändler. Es gilt das früheste Datum!
- **Information zu Reifendruckkontrollsystemen (RDKS)**  
Bei direkt messenden Systemen (Tourneo) befindet sich ein Drucksensor an jedem Rad. Bei der indirekten Messung wird der ABS-Drehzahlsensor als Anhaltspunkt genutzt. Wenn der Reifendruck abnimmt, verringert sich der Abrollradius des Rades. Es dreht sich also schneller als die anderen Räder. Das System ist kostengünstig, reagiert aber auch erst bei einem Verlust von etwa 0,5 bar.
- **Wir sind ein freier Fahrzeugimporteur!**  
und kein autorisierter Marken-Vertragshändler. Der Fahrzeugverkauf erfolgt auf Vermittlungsbasis
- **2 Jahre Herstellergarantie**  
Die gesetzliche Sachmängelhaftung des Verkäufers bleibt davon unberührt, einlösbar bei jedem autorisierten Servicepartner des Herstellers, unter Vorbehalt verpflichtender Wartungs- und Inspektionsarbeiten nach den Garantiebedingungen des Herstellers
- **Kraftstoffverbrauch und CO2-Emissionen**  
Diese sind abhängig vom Ausstattungsumfang. Weitere Informationen zum offiziellen Kraftstoffverbrauch und zu den offiziellen spezifischen CO2-Emissionen neuer Personenkraftwagen können dem -Leitfaden über den Kraftstoffverbrauch, die CO2-Emissionen und den Stromverbrauch neuer Personenkraftwagen- entnommen werden, der an allen Verkaufsstellen und bei der DAT Deutsche Automobil Treuhand GmbH, Hellmuth-Hirth-Straße 1, 73760 Ostfildern ([www.dat.de](http://www.dat.de)), unentgeltlich erhältlich ist.

## Räder & Reifen

---

- Aluräder Sparkle Silver 215/65 R16
- Reifen-Reparatur-Set
- Reifendruckkontrollsystem

\* Unverbindliche Preisempfehlung, Preise in EUR inkl. MwSt., zzgl. Zulassungskosten.

Wir haben alle Anstrengungen unternommen, um Ihnen möglichst einfach und detailliert eine Zusammenstellung Ihres Wunschautos über diesen Konfigurator zu ermöglichen und die Richtigkeit der Beschreibungen und Informationen sicherzustellen. Obwohl wir uns bemühen, alle in diesem Zusammenhang relevanten Daten auf dem neusten Stand zu halten, können wir Abweichungen jedoch nicht immer ausschließen. Daher behalten wir uns das Recht vor, unabhängig von den durch den Konfigurator erstellten Daten angegebene Ausstattungsmerkmale, Spezifikationen, Farben, Preise etc. der verschiedenen Produkte zu verändern.

Angaben über Lieferumfang, Aussehen, Leistungen, Maße und Gewichte, Betriebsstoffverbrauch, Betriebskosten usw. des Fahrzeuges sind als annähernd zu betrachten und keine zugesicherten Eigenschaften, sondern dienen als Maßstab zur Feststellung, ob das Fahrzeug fehlerfrei ist. Konstruktions- oder Formänderungen, Abweichungen im Farbton sowie Änderungen des Lieferumfangs im Rahmen der normalen Modellentwicklung seitens des Herstellers bleiben während der Lieferzeit vorbehalten, sofern die Änderungen oder Abweichungen unter Berücksichtigung der Interessen des Verkäufers für den Käufer zumutbar sind. Sofern der Verkäufer oder der Hersteller zur Bezeichnung der Bestellung oder des bestellten Kaufgegenstandes Zeichen oder Nummern gebraucht, können allein daraus keine Rechte hergeleitet werden. Um z. B. bei zusätzlichen Winterreifen eine sichere Felgen- und Reifenauswahl zu treffen, ist dringend die Zulässigkeit anhand des COC (siehe Punkt 35 sowie 52) zu prüfen. Dort werden alle erforderlichen Kenngrößen wie Reifen- und Felgendimension, Geschwindigkeitsindex, Tragfähigkeit bzw. Einpresstiefe aufgeführt. Erst mit Vorliegen des COC besteht Gewissheit, das Richtige zu bestellen. Für vorherige in Eigenregie erfolgte Bestellungen bei Dritten übernehmen wir daher keine Haftung.

Angebot freibleibend und unverbindlich. Nur solange der Vorrat reicht. Kurzfristige Änderungen, Zwischenverkauf und Irrtümer vorbehalten.

# Technische Daten

## Motor

Bezeichnung	320 - 2.0 L Eco-Blue TDCi 125kW 8Gg.-Aut.
Getriebe	Automatik
Antrieb	Front
max. Leistung	125 KW / 170 PS bei 3500 1/min (Motordrehzahl)
max. Drehmoment	390 Nm von 1500 bis 2500 1/min (Motordrehzahl)
Anzahl der Zylinder	4
Hubraum	1996 cm <sup>3</sup>
Kraftstoff	Diesel
Partikelfilter	Ja
Emissionsklasse / Steuerschlüssel	Euro 6e (EB) / EB

## Verbrauchs- und Emissionswerte nach WLTP-Standard

Kraftstoffverbrauch langsam	10,5 /100 km
Kraftstoffverbrauch mittel	7,5 /100 km
Kraftstoffverbrauch schnell	6,8 /100 km
Kraftstoffverbrauch sehr schnell	8,4 /100 km
Kraftstoffverbrauch kombiniert	8,0 /100 km
CO <sub>2</sub> -Emission kombiniert	208 g/km
THC / NO <sub>x</sub>	42.9 mg/kg / 12.6 mg/kg
Partikel Emission / Partikel Anzahl	1,98 mg/km / 0,23 #/km

## Gewichte

Leergewicht / Zuladung / zul.Gesamtgewicht	2182 - 2224 kg / 901 - 993 kg / 3175 kg
Gepäckraumvolumen hinter 1. Sitzreihe	4683 Liter
Gepäckraumvolumen hinter 2. Sitzreihe Pos.1	2408 Liter
Gepäckraumvolumen hinter 2. Sitzreihe Pos.2	2102 Liter
Gepäckraumvolumen hinter 3. Sitzreihe	1045 Liter
Anhängelast gebremst 12% / 8%	2300 kg / 2500 kg
Stützlast	112 kg

## Abmessungen

Länge / Breite / Höhe	5050 mm / 2032 - 2275 mm / 1986 - 2005 mm
Radstand	3100 mm

## Weitere Daten

Tankvolumen	ca. 55 l
Wendekreis	ca. 12,3 m

## Neue Standards für Verbrauchswerte - Was sind NEFZ, WLTP und RDE?

---

**NEFZ** ("Neuer Europäischer Fahrzyklus") bezeichnet eine Prüfstandmessung, welche seit 1992 europaweit genutzt wurde, um die Abgasemissionen und den Kraftstoffverbrauch von Personenkraftwagen und leichten Nutzfahrzeugen zu erfassen.

**WLTP** ("Worldwide Harmonised Light-Duty Vehicles Test Procedure") ist eine weltweit einheitliches Testverfahren und für alle neu zugelassenen Fahrzeuge ab September 2018 Pflicht. Sie ersetzt die bisherige NEFZ-Messung. Das neue Verfahren soll den Verbrauch eines Fahrzeugs realistischer abbilden. Sie beruht auf einem veränderten Testzyklus mit strengeren Prüfvorgaben. Der Test auf einem Rollenprüfstand dauert länger (30 Min.), die Autos fahren schneller und beschleunigen häufiger. Außerdem werden Zusatzausstattungen berücksichtigt, die sich auf den Verbrauch und Reichweite (bei Elektrofahrzeugen) auswirken.

**WLTP misst CO<sub>2</sub>, Abgas und Verbrauch.**

Das **RDE**-Prüfverfahren ("Real Driving Emissions") ist ergänzend zu WLTP. Hier erfolgen die Messungen auf öffentlichen Straßen und im laufenden Verkehr. Bei der RDE-Messung wird ein Streckenmix mit zufälliger Beschleunigung und Abbremsung gefahren, der zwischen 90 und 120 Minuten in Anspruch nimmt. Ab September 2018 ist die Limitierung der Partikelanzahl (PN) Pflicht. Ab September 2019 ist zusätzlich ein RDE-Grenzwert für Stickoxide (NO<sub>x</sub>) für alle Neuzulassungen verbindlich.

**RDE misst nur Abgase und Partikel.**

## Was ist EU6?

---

EU6 oder Euro 6 ist die aktuelle **Abgasnorm** für Kraftfahrzeuge, die in der Europäischen Union die Grenzwerte für den Ausstoß von **Luftschadstoffen** festlegt. Die Emissionskennung EURO 6, präzisiert durch ergänzende Großbuchstaben, sagt darüber aus, welche Grenzwerte eingehalten werden und nach welchem Prüfverfahren aktuell getestet wird.

Detaillierte Informationen zu den Bekanntmachungen zur Fahrzeugsystematik können Sie beim Kraftfahrt-Bundesamt (KBA) unter den nachfolgenden Link einsehen. Diese Fahrzeugsystematik wird regelmäßig erweitert und aktualisiert: [www.kba.de](http://www.kba.de)

## Was ändert sich mit der WLTP-Einführung?

---

### a) Für die Autofahrerinnen und -fahrer

Für erstmalig zugelassene PKW in der EU vor dem 1. September 2018 ändert sich nichts. Die Berechnung der Kfz-Steuer erfolgt weiterhin auf Basis des bisherigen CO<sub>2</sub>-Wertes lt. NEFZ. Für alle Fahrzeuge, die nach dem 1. September 2018 erstmals angemeldet werden, ist zur Berechnung der Kfz-Steuer der neue CO<sub>2</sub>-Wert nach dem WLTP-Prüfverfahren maßgeblich. Tendenziell wird daher die Kfz-Steuer etwas höher ausfallen als dies bei einem vergleichbaren Fahrzeug bisher der Fall war.

### b) Für die Kfz-Händler

Die Pkw-EnVKV (Energielabel) wird derzeit überarbeitet. Aufgrund der nationalen Gesetzgebungsvorgaben sowie der seitens der EU-Kommission erforderlichen Prüfungen wird damit gerechnet, das Verfahren im ersten Quartal 2019 abzuschließen.

Bis die Pkw-EnVKV novelliert wird, müssen die Verbraucherinformationen zum Kraftstoffverbrauch und den CO<sub>2</sub>-Emissionen weiterhin nach NEFZ erstellt werden. WLTP-Werte können auf freiwilliger Basis schon vor der Novellierung angegeben werden, sind aber separat und deutlich abgegrenzt zu machen. Weitere Informationen finden Sie unter [www.pkw-label.de](http://www.pkw-label.de)

## Wie verändern nachträgliche Ein- bzw. Umbauten die WLTP-Werte?

---

WLTP-relevant ist alles, was sich fest verbaut am Fahrzeug befindet und Auswirkungen auf Gewicht, Aerodynamic und Rollwiderstand hat. Sonderausstattung, welche nachträglich verbaut werden, können die herstellerseitig übermittelten Werte zum Zeitpunkt der Werksauslieferung verändern.



Derzeit gilt: WLTP-relevante Veränderungen am Fahrzeug dürfen in der Zeit **nach Werksauslieferung** und **vor Erstzulassung** nicht erfolgen. Denn in diesem Fall müsste der Hersteller für jede Änderung rückwirkend und zeitaufwändig neue Werte bestimmen und bestätigen, auch für solche Änderungen, welche er selbst nicht zu verantworten hat (Aftersales-Zubehör von Dritt-Anbieter). Erfolgt der Einbau dagegen **nach Erstzulassung**, so geschieht dies im Einflussbereich des Verbrauchers, welcher hierfür lt. derzeitigem Kenntnisstand auch keine besonderen Bedingungen zu erfüllen braucht.

Daher erfolgen sämtliche Einbauten von Aftersales-Zubehör grundsätzlich als Nachtragsänderungen und erst **nach erfolgter Erstzulassung**.





## EU-Reifenlabel und Informationsblatt



Übersicht der verschiedenen Reifen, die am Fahrzeug installiert werden können.


**ENERG**

**GOODYEAR** 580984

215/65R16C 109/107 T C2







2020/740


Im Sinne der Kennzeichnungspflicht von Reifen finden Sie hier Informationen zu allen Reifentypen, die werksseitig für das gewählte Rad zur Verfügung stehen. Ab Werk besteht keine Möglichkeit zur Auswahl eines spezifischen Reifentyps. Die Reifenkennzeichnungspflicht gilt für die Reifenklassen C1, C2 und C3. Reserveroträder sind hiervon ausgeschlossen.



# Information über den Energieverbrauch und die CO<sub>2</sub>-Emissionen des neuen Pkw

<b>Marke:</b> Ford	<b>Handelsbezeichnung:</b>
<b>Antriebsart:</b> Verbrennermotor	Transit Custom DOPPELKABINE L1
<b>Kraftstoff:</b> Diesel	<b>andere Energieträger:</b> entfällt

<b>Energieverbrauch (kombiniert):</b>	8,0 l/100 km
<b>CO<sub>2</sub>-Emissionen (kombiniert):</b>	208 g/km <sup>1</sup>

<b>CO<sub>2</sub>-Klasse</b> Auf Grundlage der CO <sub>2</sub> -Emissionen (kombiniert)	<b>Weitere Angaben:</b>
	<b>Kraftstoffverbrauch</b>
	<b>kombiniert</b> <b>8,0 l/100 km</b>
	■ Innenstadt 10,5 l/100 km
	■ Stadtrand 7,5 l/100 km
	■ Landstraße 6,8 l/100 km
	■ Autobahn 8,4 l/100 km

<b>Energiekosten bei 15.000 km Jahresfahrleistung:</b>	<b>1.978,80 EUR/Jahr</b>
(Kraftstoffpreis: 1,649 EUR/l (Jahresdurchschnitt 2025))	
<b>Mögliche CO<sub>2</sub>-Kosten über die nächsten 10 Jahre (15.000 km/Jahr):<sup>2</sup></b>	
■ bei einem angenommenen mittleren durchschnittlichen CO <sub>2</sub> -Preis von 127,- EUR/t:	<b>3.962,40 EUR</b>
■ bei einem angenommenen niedrigen durchschnittlichen CO <sub>2</sub> -Preis von 60,- EUR/t:	1.872,00 EUR
■ bei einem angenommenen hohen durchschnittlichen CO <sub>2</sub> -Preis von 200,- EUR/t:	6.240,00 EUR
<b>Kraftfahrzeugsteuer:</b>	<b>502,00 EUR/Jahr</b>

Die Informationen erfolgen gemäß der Pkw-Energieverbrauchskennzeichnungsverordnung. Die angegebenen Werte wurden nach dem vorgeschriebenen Messverfahren WLTP (Worldwide harmonised Light-duty vehicles Test Procedures) ermittelt. Der Kraftstoffverbrauch und der CO<sub>2</sub>-Ausstoß eines Pkw sind nicht nur von der effizienten Ausnutzung des Kraftstoffs durch den Pkw, sondern auch vom Fahrstil und anderen nichttechnischen Faktoren abhängig. CO<sub>2</sub> ist das für die Erderwärmung hauptsächlich verantwortliche Treibhausgas.

Ein Leitfaden über den Kraftstoffverbrauch und die CO<sub>2</sub>-Emissionen aller in Deutschland angebotenen neuen Pkw-Modelle ist unentgeltlich einsehbar an jedem Verkaufsort in Deutschland, an dem neue Pkw ausgestellt oder angeboten werden. Der Leitfaden ist auch hier abrufbar: <https://www.dat.de/co2/>

<sup>1</sup> Es werden nur die CO<sub>2</sub>-Emissionen angegeben, die durch den Betrieb des Pkw entstehen. CO<sub>2</sub>-Emissionen, die durch die Produktion und Bereitstellung des Pkw sowie des Kraftstoffes bzw. der Energieträger entstehen oder vermieden werden, werden bei der Ermittlung der CO<sub>2</sub>-Emissionen gemäß WLTP nicht berücksichtigt.

<sup>2</sup> Aufgrund der CO<sub>2</sub>-Bepreisung sind künftig Erhöhungen der Kraftstoffkosten möglich. Die künftige CO<sub>2</sub>-Preisentwicklung ist unsicher, daher werden die möglichen CO<sub>2</sub>-Kosten anhand von drei angenommenen CO<sub>2</sub>-Preisen für den Zeitraum 2026 bis 2035 berechnet. Die tatsächlichen CO<sub>2</sub>-Preise können sowohl höher als auch niedriger als in den hier zugrundeliegenden Modellrechnungen ausfallen. Die CO<sub>2</sub>-Kosten sind beim Tanken mit den Kraftstoffkosten zu bezahlen. Weitere Informationen unter [www.alternativ-mobil.info](http://www.alternativ-mobil.info).