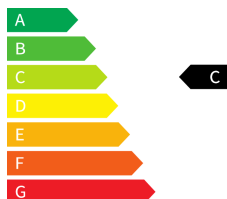


Neubestellung ab Werk, Bestellvorschlag  
Lieferzeit: 4,5 - 6 Monate  
Neuwagen

### Verbrauchswerte nach WLTP

<b>Kombiniert</b>	<b>4,7 l/100km</b>
Innenstadt	5,2 l/100km
Stadttrand	3,4 l/100km
Landstraße	4,1 l/100km
Autobahn	5,6 l/100km
CO2-Emission	106 g/km
Jahressteuer	58 Euro



Tagesangebot Nr. AK-109390 vom 09.12.2025

## Dacia Bigster Expression

Hybrid 155 (Full Hybrid) Automatik

	UPE/Hersteller	Interex	Ersparnis
Modell	<b>Dacia BIGSTER Hybrid 155 (Full Hybrid) Expression</b>		
Lack	Arktis-Weiß		
Innen	Stoffpolsterung Expression		
Folgende Extras sind im EU-Modell bereits serienmäßig enthalten:			
+ Winter-Plus-Paket	540,- €		
beinhaltet:			
- Sitzheizung für Vordersitze			
- Lenkrad beheizbar			
- Windschutzscheibe beheizbar mit beheizbaren Waschdüsen			
- Fahrersitz mit Lordosenstütze (manuell einstellbar)			
zzgl. Überführungskosten	1.100,- €	395,- €	64,09 %
<b>Gesamtpreis *</b>	<b>30.530,- €</b>	<b>28.785,- €</b>	<b>5,72 %</b>

### Sie sparen

**5,7% = 1.745,- €**

gegenüber der unverb. Preisempfehlung des Herstellers

### Unser Komplettpreis

**28.785,- €**

inkl. 19% MwSt.

Angebot freibleibend und unverbindlich. Nur solange der Vorrat reicht. Kurzfristige Änderungen, Zwischenverkauf und Irrtümer vorbehalten. Weitere Informationen zum offiziellen Kraftstoffverbrauch und den offiziellen spezifischen CO2-Emissionen neuer Personenkraftwagen können dem "Leitfaden über den Kraftstoffverbrauch, die CO2-Emissionen und den Stromverbrauch neuer Personenkraftwagen" entnommen werden, der an allen Verkaufsstellen und bei der Deutschen Automobil Treuhand GmbH (DAT) unentgeltlich erhältlich ist.

### ■ Notbremsassistent

Mithilfe der Frontkamera erkennt der Notbremsassistent, wenn das vorausfahrende Fahrzeug unerwartet abbremst oder Straßenquerende und Radfahrende plötzlich die Fahrspur betreten. Besteht das Risiko einer Kollision, aktiviert das System eine Warnung durch ein optisches Signal in der Instrumententafel und durch ein akustisches Signal, um die fahrende Person zu alarmieren. Ist eine Kollision nicht anders abwendbar, initiiert das System automatisch eine Notbremsung

### ■ autom. Aktivierung Warnblinkanlage

### ■ ESP + Berganfahrhilfe

Bei Steigungen über 3% aktiviert sich die Berganfahrhilfe automatisch und hält den Bremsdruck für zwei Sekunden aufrecht, um ein sicheres Anfahren ohne Zurückrollen zu gewährleisten.

### ■ Ereignisbezogener Datenspeicher

Der ereignisbezogene Datenspeicher erfasst, ähnlich wie die Blackbox eines Flugzeugs, wichtige Fahrzeugdaten bei einem Unfall. Die Aufzeichnung beschränkt sich auf die fünf Sekunden vor dem Ereignis und die unmittelbaren 300 Millisekunden danach, um den Datenschutz zu gewährleisten und gleichzeitig wertvolle Einblicke für die Unfallanalyse zu bieten.

### ■ ISOFIX-Kindersitzbefestigung auf den hinteren Außenplätzen

### ■ Müdigkeitswarner

Ab einer Geschwindigkeit von 60 km/h analysiert der Müdigkeitswarner Lenkverhalten, Benutzung der Blinker und Fahrtzeit ohne Pausen. Bei Anzeichen von Ermüdung macht das System durch visuelle und akustische Warnsignale darauf aufmerksam und empfiehlt eine Pause einzulegen.

### ■ Spurhalteassistent inkl. Spurhaltewarner

Der Spurhaltewarner informiert die fahrende Person im Falle einer unfreiwilligen Berührung oder Überquerung der durchgezogenen oder gestrichelten Linie ohne vorherige Betätigung des Blinkers. Bei Anzeichen nachlassender Aufmerksamkeit der fahrenden Person greift der Spurhalteassistent aktiv ein und korrigiert die Lenkung. Dies hilft, das Fahrzeug sicher innerhalb der eigenen Fahrspur zu halten.

### ■ ABS + EBV

### ■ 3-Punkt-Gurte

### ■ eCall-Notrufsystem

Das automatische Notrufsystem eCall kann in Notfallsituationen lebensrettend sein. Im Falle eines Unfalls sendet es automatisch einen Notruf an die Rettungsdienste und übermittelt entscheidende Daten, wie Unfallort, Anzahl der Mitfahrenden und Art des Treibstoffs. Das Notrufsystem lässt sich auch manuell auslösen, falls ein dringendes medizinisches Anliegen vorliegt.

### ■ Front- und Seitenairbags für Fahrer und Beifahrer, Beifahrerairbag abschaltbar

### ■ Kopfstützen vorn+hinten höhenverstellbar

### ■ My Safety Konfiguration der Fahrassistenzsysteme

Bei jedem Start des Fahrzeugs sind alle Fahrassistenzsysteme aktiviert (Konfiguration «All ON»). Nach individueller Konfiguration lässt sich mit der My Safety Taste ein Teil der Fahrassistenzsysteme ganz einfach abschalten. Einige Fahrassistenzsysteme sind nicht deaktivierbar, wie z. B. der aktive Notbremsassistent.

- **Sicherheitsabstandswarner**  
Das ab 30 km/h aktive System erkennt mit Hilfe des Frontradars den Abstand zu einem vorausfahrenden Fahrzeug und macht den Fahrer in der Instrumententafel gegebenenfalls auf zu geringe Distanz aufmerksam.
- **Vorrichtung für Alkohol-Wegfahrsperre**
- **Eco-Mode zur Reichweitenoptimierung**
- **Rückfahrkamera**
- **E-Save Mode**  
Die Funktion E-SAVE (in Verbindung mit hybrid 155) dient dazu den Ladestand der Batterie zu bewahren, wenn die Fahrbedingungen punktuell die volle Leistung des Motors erfordern. E-SAVE kann einige Kilometer vor dem Ereignis (z.B. eine starke Steigung) aktiviert werden und nach dem Ereignis deaktiviert werden. Der E-Save-Modus wird bei jedem Neustart des Motors deaktiviert.
- **Zentralverriegelung + Fernbed.**  
(inkl. 2. Schlüssel bzw. 2. Keycard je nach Ausstattung)
- **Tempopilot mit Geschwindigkeitsbegrenzer**  
Der Tempopilot hält, einmal aktiviert, eine zuvor über die Bedienelemente am Lenkrad gewählte Geschwindigkeit aufrecht, ohne dass das Gaspedal betätigt werden muss. Dies sorgt für eine entspanntere und effizientere Fahrt, insbesondere auf längeren Strecken. Der Tempopilot wird automatisch deaktiviert, sobald die fahrende Person beschleunigt oder auf die Bremse tritt.  
  
Der Geschwindigkeitsbegrenzer erleichtert das Einhalten von Tempolimits. Unterhalb einer zuvor eingestellten Höchstgeschwindigkeit kann beliebig beschleunigt werden. Nähert sich das Fahrzeug dem Höchsttempo, spürt die fahrende Person einen Widerstand im Gaspedal. Wird das Pedal über diesen Widerstand hinaus durchgedrückt, deaktiviert sich der Begrenzer automatisch.
- **Start-Stopp-System**  
automatischer Stopp des Motors im Leerlauf bei stehendem Fahrzeug und Wiederanlassen bei Kupplungsbetätigung, abschaltbar
- **Verkehrszeichenerkennung**  
Mithilfe der Frontkamera wird die jeweils aktuell erlaubte Höchstgeschwindigkeit im Bordcomputer angezeigt. Wird diese überschritten, erfolgt ein Signal. Das System kann jederzeit übersteuert oder deaktiviert werden.
- **Kopfairbags vorn und hinten**
- **Einparkhilfe hinten**
- **Elektrische Parkbremse**
- **Halogen-Fernlicht**
- **LED-Tagfahr- und Abblendlicht mit Lichtautomatik**
- **Servolenkung elektrisch**
- **LED-Rückleuchten**

## Außenausstattung

---

- Außenspiegelgehäuse in Grau
- DACIA Schriftzug am Heck in Weiß
- Schutzelemente
- elektr. Außenspiegel + beheizbar
- Stoßfänger und Türgriffe in Wagenfarbe
- Dachreling Schwarz-Grau
- Optischer Unterfahrschutz Grau
- Sticker HYBRID
- elektr. anklappbare Außenspiegel
- Haifischantenne

## Innenausstattung

---

- Türgriffe innen in Stahlgrau

- 12V Kofferraum
- 2x USB-C hinten
- Erhöhte Mittelkonsole mit Armlehne
- Heckscheibenheizung + Scheibenwischer
- Modularer doppelter Kofferraumboden  
Entfällt mit optionalem Ersatzrad
- Kofferraumabdeckung
- Lederlenkrad
- Regensensor
- YouClip multifunktionale Fixierungspunkte 2+1+2  
1 Mittelkonsole hinten
- Rücksitzlehne (40/20/40)
- 12V + 2x USB-C vorn
- elektr. Fenster vorn+hinten
- Fahrersitz höhenverstellbar
- Kartentaschen
- Kofferraumbeleuchtung
- Zwei-Zonen-Klimaautomatik mit Lüftungsdüsen hinten
- Leselampe vorne für Fahrer und Beifahrer, Leselampe hinten
- 2x Make-up-Spiegel
- Dekorleisten in Hellgrau
- Beifahrersitz höhenverstellbar

## Räder und Reifen

---

- Aluräder TERGAN glanzgedreht 215/65 R17  
Bereifung 215/65 R17, Sommerreifen
- Reifendruckkontrollsystem indirekt
- Mobilitäts-Set  
Entfall bei optionalem Ersatzrad/Notrad

## Audio/Navigation/Multimedia

---

- Multimediasystem Media Display
    - Radio DAB+, FM und AM
    - Weitere Audioquelle über USB-C-Anschluss oder Bluetooth
    - Bluetooth®-Freisprecheinrichtung
    - Multimedia-Anzeige integriert im Fahrinfodisplay
    - 4 Lautsprecher
    - (Nicht alle Mobiltelefone sind kompatibel!)
  - Digital Cockpit 7.5-Zoll in Farbe
- Mehr im Vergleich zu Media Control:
- 10,1-Zoll-Touchscreen
  - Kabellose Smartphone-Integration via Apple Carplay™ oder Android Auto™
  - Bedienung über Lenkradtasten oder Touchscreen
  - Connected Services
  - Drahtlose 'Over-the-Air' Software-Updates für Fahrzeug und Betriebssystem

## Sonstiges

---

- Bereitstellungspaket BASIS  
Standard Aufbereitung: Entwachsen, Entfolieren, Transportschutz und Kleberückstände entfernen, Fahrzeugoberwäsche
- Betriebsanleitung in Fremdsprache  
Generell gilt bei EU-Importe: Die mitgelieferten Betriebsanleitungen sind stets in der Landessprache des jeweiligen Ursprungslieferlandes. Eine anderssprachige Betriebsanleitung ist gegen Gebühr erhältlich.

- **Digitales Serviceheft**  
Abgestempelte und von Hand ausgefüllte Servicehefte gibt es nicht mehr! Auslieferungsinspektionen, Service- und Wartungsarbeiten werden von Dacia erfasst und in einer zentral geführten Datenbank gespeichert. Diese sind für autorisierte Werkstätten digital abrufbar, und somit auch etwaige Garantieansprüche ggü. dem Hersteller.
- **Information zu Reifendruckkontrollsystemen (RDKS)**  
Bei direkt messenden Systemen befindet sich ein Drucksensor an jedem Rad. Bei der indirekten Messung (bei Dacia) wird der ABS-Drehzahlsensor als Anhaltspunkt genutzt. Wenn der Reifendruck abnimmt, verringert sich der Abrollradius des Rades. Es dreht sich also schneller als die anderen Räder. Das System ist kostengünstig, reagiert aber auch erst bei einem Verlust von etwa 0,5 bar.
- **Garantiestart**  
Die Herstellergarantie beginnt ab Datum der (europaweiten) Erstzulassung oder der Auslieferung durch den erstausliefernden autorisierten Vertragshändler. Es gilt das früheste Datum!
- **Kraftstoffverbrauch und CO2-Emissionen**  
Diese sind abhängig vom Ausstattungsumfang. Weitere Informationen zum offiziellen Kraftstoffverbrauch und zu den offiziellen spezifischen CO2-Emissionen neuer Personenkraftwagen können dem -Leitfaden über den Kraftstoffverbrauch, die CO2-Emissionen und den Stromverbrauch neuer Personenkraftwagen- entnommen werden, der an allen Verkaufsstellen und bei der DAT Deutsche Automobil Treuhand GmbH, Hellmuth-Hirth- Straße 1, 73760 Ostfildern ([www.dat.de](http://www.dat.de)), unentgeltlich erhältlich ist.
- **Lackgarantie 2 Jahre, Anti-Korrosions-Garantie: 6 Jahre**  
Instandsetzung von Bauteilen mit Lackschäden, die vom Hersteller unter Berücksichtigung des allgemeinen Fahrzeugzustands anerkannt wurden.  
  
Ohne Begrenzung der Kilometerleistung, vorbehaltlich Einhaltung der Korrosionsschutzüberprüfung jedes Jahr entsprechend der Angabe im fahrzeugspezifischen Datenblatt für Garantie und Service.
- **Mehrsprachige Anzeigen**  
Änderungen können selbst im Fahrzeug-Menü vorgenommen werden
- **Wir sind ein freier Fahrzeugimporteur**  
und kein autorisierter Marken-Vertragshändler. Der Fahrzeugverkauf erfolgt auf Vermittlungsbasis
- **3 Jahre/100.000 km Herstellergarantie**  
je nachdem welcher Fall zuerst eintritt.  
  
Die gesetzliche Sachmängelhaftung des Verkäufers bleibt davon unberührt, einlösbar bei jedem autorisierten Servicepartner des Herstellers, unter Vorbehalt verpflichtender Wartungs- und Inspektionsarbeiten nach den Garantiebedingungen des Herstellers
- **Antriebsbatterie-Garantie 8 Jahre/160.000 km**  
und mindestens 63% Batteriekapazität. Nur für Hybrid 155

## Ausstattungs Pakete

---

- **Winterpaket (Sitzheizung, Lenkradheizung, LWS, Beif.sitzhöhenverst.)**  
beinhaltet:
  - Sitzheizung für Vordersitze
  - Lenkrad beheizbar
  - Windschutzscheibe beheizbar mit beheizbaren Waschdüsen
  - Fahrersitz mit Lordosenstütze (manuell einstellbar)

\* Unverbindliche Preisempfehlung, Preise in EUR inkl. MwSt., zzgl. Zulassungskosten.

Wir haben alle Anstrengungen unternommen, um Ihnen möglichst einfach und detailliert eine Zusammenstellung Ihres Wunschautos über diesen Konfigurator zu ermöglichen und die Richtigkeit der Beschreibungen und Informationen sicherzustellen. Obwohl wir uns bemühen, alle in diesem Zusammenhang relevanten Daten auf dem neusten Stand zu halten, können wir Abweichungen jedoch nicht immer ausschließen. Daher behalten wir uns das Recht vor, unabhängig von den durch den Konfigurator erstellten Daten angegebene Ausstattungsmerkmale, Spezifikationen, Farben, Preise etc. der verschiedenen Produkte zu verändern.

Angaben über Lieferumfang, Aussehen, Leistungen, Maße und Gewichte, Betriebsstoffverbrauch, Betriebskosten usw. des Fahrzeuges sind als annähernd zu betrachten und keine zugesicherten Eigenschaften, sondern dienen als Maßstab zur Feststellung, ob das Fahrzeug fehlerfrei ist. Konstruktions- oder Formänderungen, Abweichungen im Farbton sowie Änderungen des Lieferumfangs im Rahmen der normalen Modellentwicklung seitens des Herstellers bleiben während der Lieferzeit vorbehalten, sofern die Änderungen oder Abweichungen unter Berücksichtigung der Interessen des Verkäufers für den Käufer zumutbar sind. Sofern der Verkäufer oder der Hersteller zur Bezeichnung der Bestellung oder des bestellten Kaufgegenstandes Zeichen oder Nummern gebraucht, können allein daraus keine Rechte hergeleitet werden. Um z. B. bei zusätzlichen Winterreifen eine sichere Felgen- und Reifenauswahl zu treffen, ist dringend die Zulässigkeit anhand des COC (siehe Punkt 35 sowie 52) zu prüfen. Dort werden alle erforderlichen Kenngrößen wie Reifen- und Felgendimension, Geschwindigkeitsindex, Tragfähigkeit bzw. Einpresstiefe aufgeführt. Erst mit Vorliegen des COC besteht Gewissheit, das Richtige zu bestellen. Für vorherige in Eigenregie erfolgte Bestellungen bei Dritten übernehmen wir daher keine Haftung.

Angebot freibleibend und unverbindlich. Nur solange der Vorrat reicht. Kurzfristige Änderungen, Zwischenverkauf und Irrtümer vorbehalten.

# Technische Daten

## Motor

Bezeichnung	Hybrid 155 (Full Hybrid)
Getriebe	Multi-Mode-Automatikgetriebe
Antrieb	Front
max. Leistung	116 KW / 158 PS bei 5600 1/min (Motordrehzahl)
max. Drehmoment	205 Nm bei 3000 1/min (Motordrehzahl)
Hubraum	1799 cm <sup>3</sup>
Kraftstoff- und Zündsystem	Direkteinspritzung; Benzin: 80kW/109 PS bei 5.300 - 5.750 u/min, 172Nmm
Kraftstoff	Benzin (Super bleifrei)
Partikelfilter	Nein
Emissionsklasse / Steuerschlüssel	Euro 6e (EB) / EB

## Verbrauchs- und Emissionswerte nach WLTP-Standard

Kraftstoffverbrauch langsam	5,2 /100 km
Kraftstoffverbrauch mittel	3,4 /100 km
Kraftstoffverbrauch schnell	4,1 /100 km
Kraftstoffverbrauch sehr schnell	5,6 /100 km
Kraftstoffverbrauch kombiniert	4,7 /100 km
CO2-Emission kombiniert	106 g/km

## Fahrleistung

max. Geschwindigkeit	180 km/h
Beschleunigung	9,7 sek (von 0 auf 100 km/h)

## Gewichte

Leergewicht / zul.Gesamtgewicht	1494 kg / 1940 kg
Gepäckraumvolumen Rücksitzlehne aufrecht	546 Liter
Gepäckraumvolumen 2. Sitzreihe umgeklappt	1851 Liter
Anhängelast gebremst 12% / ungebremst	1000 kg / 745 kg
Stützlast / max. Dachlast	75 kg / 80 kg

## Abmessungen

Länge / Breite / Höhe	4570 mm / 1813 - 2069 mm / 1662 - 1712 mm
Höhe	2069 mm bei geöffneter Heckklappe
Radstand	2702 mm
Überhangwinkel	24° vorne / 21° hinten
Rampenwinkel	25°

## Weitere Daten

Tankvolumen	ca. 50 l
Wendekreis	ca. 10,97 m
Bremsanlage vorne	Scheibenbremsen, innenbelüftet
Bremsanlage hinten	Trommelbremsen / Scheibenbremsen (mit elektrischer

## Neue Standards für Verbrauchswerte - Was sind NEFZ, WLTP und RDE?

---

**NEFZ** ("Neuer Europäischer Fahrzyklus") bezeichnet eine Prüfstandmessung, welche seit 1992 europaweit genutzt wurde, um die Abgasemissionen und den Kraftstoffverbrauch von Personenkraftwagen und leichten Nutzfahrzeugen zu erfassen.

**WLTP** ("Worldwide Harmonised Light-Duty Vehicles Test Procedure") ist eine weltweit einheitliches Testverfahren und für alle neu zugelassenen Fahrzeuge ab September 2018 Pflicht. Sie ersetzt die bisherige NEFZ-Messung. Das neue Verfahren soll den Verbrauch eines Fahrzeugs realistischer abbilden. Sie beruht auf einem veränderten Testzyklus mit strengeren Prüfvorgaben. Der Test auf einem Rollenprüfstand dauert länger (30 Min.), die Autos fahren schneller und beschleunigen häufiger. Außerdem werden Zusatzausstattungen berücksichtigt, die sich auf den Verbrauch und Reichweite (bei Elektrofahrzeugen) auswirken.

**WLTP misst CO<sub>2</sub>, Abgas und Verbrauch.**

Das **RDE**-Prüfverfahren ("Real Driving Emissions") ist ergänzend zu WLTP. Hier erfolgen die Messungen auf öffentlichen Straßen und im laufenden Verkehr. Bei der RDE-Messung wird ein Streckenmix mit zufälliger Beschleunigung und Abbremsung gefahren, der zwischen 90 und 120 Minuten in Anspruch nimmt. Ab September 2018 ist die Limitierung der Partikelanzahl (PN) Pflicht. Ab September 2019 ist zusätzlich ein RDE-Grenzwert für Stickoxide (NO<sub>x</sub>) für alle Neuzulassungen verbindlich.

**RDE misst nur Abgase und Partikel.**

## Was ist EU6?

---

EU6 oder Euro 6 ist die aktuelle **Abgasnorm** für Kraftfahrzeuge, die in der Europäischen Union die Grenzwerte für den Ausstoß von **Luftschadstoffen** festlegt. Die Emissionskennung EURO 6, präzisiert durch ergänzende Großbuchstaben, sagt darüber aus, welche Grenzwerte eingehalten werden und nach welchem Prüfverfahren aktuell getestet wird.

Detaillierte Informationen zu den Bekanntmachungen zur Fahrzeugsystematik können Sie beim Kraftfahrt-Bundesamt (KBA) unter den nachfolgenden Link einsehen. Diese Fahrzeugsystematik wird regelmäßig erweitert und aktualisiert: [www.kba.de](http://www.kba.de)

## Was ändert sich mit der WLTP-Einführung?

---

### a) Für die Autofahrerinnen und -fahrer

Für erstmalig zugelassene PKW in der EU vor dem 1. September 2018 ändert sich nichts. Die Berechnung der Kfz-Steuer erfolgt weiterhin auf Basis des bisherigen CO<sub>2</sub>-Wertes lt. NEFZ. Für alle Fahrzeuge, die nach dem 1. September 2018 erstmals angemeldet werden, ist zur Berechnung der Kfz-Steuer der neue CO<sub>2</sub>-Wert nach dem WLTP-Prüfverfahren maßgeblich. Tendenziell wird daher die Kfz-Steuer etwas höher ausfallen als dies bei einem vergleichbaren Fahrzeug bisher der Fall war.

### b) Für die Kfz-Händler

Die Pkw-EnVKV (Energielabel) wird derzeit überarbeitet. Aufgrund der nationalen Gesetzgebungsvorgaben sowie der seitens der EU-Kommission erforderlichen Prüfungen wird damit gerechnet, das Verfahren im ersten Quartal 2019 abzuschließen.

Bis die Pkw-EnVKV novelliert wird, müssen die Verbraucherinformationen zum Kraftstoffverbrauch und den CO<sub>2</sub>-Emissionen weiterhin nach NEFZ erstellt werden. WLTP-Werte können auf freiwilliger Basis schon vor der Novellierung angegeben werden, sind aber separat und deutlich abgegrenzt zu machen. Weitere Informationen finden Sie unter [www.pkw-label.de](http://www.pkw-label.de)

## Wie verändern nachträgliche Ein- bzw. Umbauten die WLTP-Werte?

---

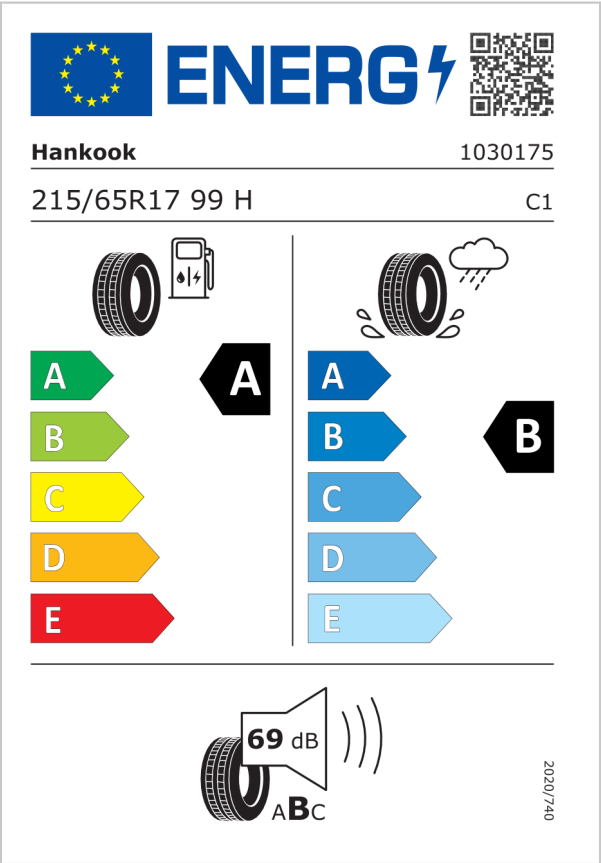
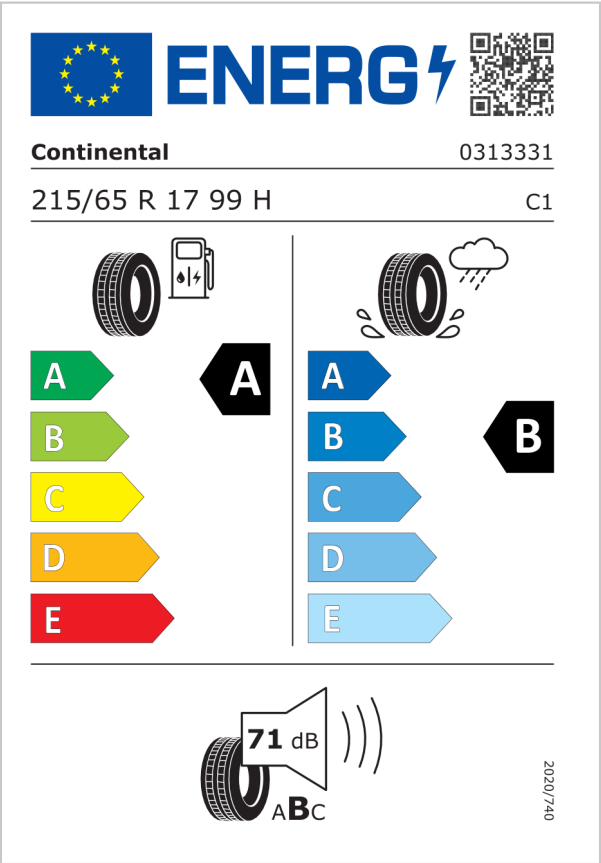
WLTP-relevant ist alles, was sich fest verbaut am Fahrzeug befindet und Auswirkungen auf Gewicht, Aerodynamic und Rollwiderstand hat. Sonderausstattung, welche nachträglich verbaut werden, können die herstellerseitig übermittelten Werte zum Zeitpunkt der Werksauslieferung verändern.

Derzeit gilt: WLTP-relevante Veränderungen am Fahrzeug dürfen in der Zeit **nach Werksauslieferung** und **vor Erstzulassung** nicht erfolgen. Denn in diesem Fall müsste der Hersteller für jede Änderung rückwirkend und zeitaufwändig neue Werte bestimmen und bestätigen, auch für solche Änderungen, welche er selbst nicht zu verantworten hat (Aftersales-Zubehör von Dritt-Anbieter). Erfolgt der Einbau dagegen **nach Erstzulassung**, so geschieht dies im Einflussbereich des Verbrauchers, welcher hierfür lt. derzeitigem Kenntnisstand auch keine besonderen Bedingungen zu erfüllen braucht.

Daher erfolgen sämtliche Einbauten von Aftersales-Zubehör grundsätzlich als Nachtragsänderungen und erst **nach erfolgter Erstzulassung**.

EU-Reifenlabel und Informationsblatt

Übersicht der verschiedenen Reifen, die am Fahrzeug installiert werden können.




Im Sinne der Kennzeichnungspflicht von Reifen finden Sie hier Informationen zu allen Reifentypen, die werksseitig für das gewählte Rad zur Verfügung stehen. Ab Werk besteht keine Möglichkeit zur Auswahl eines spezifischen Reifentyps. Die Reifenkennzeichnungspflicht gilt für die Reifenklassen C1, C2 und C3. Reservenoträder sind hiervon ausgeschlossen.

# Information über den Energieverbrauch und die CO<sub>2</sub>-Emissionen des neuen Pkw

<b>Marke:</b> Dacia	<b>Handelsbezeichnung:</b>
<b>Antriebsart:</b> Verbrennermotor	Bigster
<b>Kraftstoff:</b> Benzin	<b>andere Energieträger:</b> entfällt

<b>Energieverbrauch (kombiniert):</b>	4,7 l/100 km
<b>CO<sub>2</sub>-Emissionen (kombiniert):</b>	106 g/km <sup>1</sup>

<b>CO<sub>2</sub>-Klasse</b> Auf Grundlage der CO <sub>2</sub> -Emissionen (kombiniert)	<b>Weitere Angaben:</b>
	<b>Kraftstoffverbrauch</b> <b>kombiniert</b> <b>4,7 l/100 km</b> ■ Innenstadt 5,2 l/100 km ■ Stadtrand 3,4 l/100 km ■ Landstraße 4,1 l/100 km ■ Autobahn 5,6 l/100 km

<b>Energiekosten bei 15.000 km Jahresfahrleistung:</b>	<b>1.266,18 EUR/Jahr</b>
(Kraftstoffpreis: 1,796 EUR/l (Jahresdurchschnitt 2025))	
<b>Mögliche CO<sub>2</sub>-Kosten über die nächsten 10 Jahre (15.000 km/Jahr):<sup>2</sup></b>	
■ bei einem angenommenen mittleren durchschnittlichen CO <sub>2</sub> -Preis von 127,- EUR/t:	<b>2.019,30 EUR</b>
■ bei einem angenommenen niedrigen durchschnittlichen CO <sub>2</sub> -Preis von 60,- EUR/t:	954,00 EUR
■ bei einem angenommenen hohen durchschnittlichen CO <sub>2</sub> -Preis von 200,- EUR/t:	3.180,00 EUR
<b>Kraftfahrzeugsteuer:</b>	<b>58,00 EUR/Jahr</b>

Die Informationen erfolgen gemäß der Pkw-Energieverbrauchskennzeichnungsverordnung. Die angegebenen Werte wurden nach dem vorgeschriebenen Messverfahren WLTP (Worldwide harmonised Light-duty vehicles Test Procedures) ermittelt. Der Kraftstoffverbrauch und der CO<sub>2</sub>-Ausstoß eines Pkw sind nicht nur von der effizienten Ausnutzung des Kraftstoffs durch den Pkw, sondern auch vom Fahrstil und anderen nichttechnischen Faktoren abhängig. CO<sub>2</sub> ist das für die Erderwärmung hauptsächlich verantwortliche Treibhausgas.

Ein Leitfaden über den Kraftstoffverbrauch und die CO<sub>2</sub>-Emissionen aller in Deutschland angebotenen neuen Pkw-Modelle ist unentgeltlich einsehbar an jedem Verkaufsort in Deutschland, an dem neue Pkw ausgestellt oder angeboten werden. Der Leitfaden ist auch hier abrufbar: <https://www.dat.de/co2/>

<sup>1</sup> Es werden nur die CO<sub>2</sub>-Emissionen angegeben, die durch den Betrieb des Pkw entstehen. CO<sub>2</sub>-Emissionen, die durch die Produktion und Bereitstellung des Pkw sowie des Kraftstoffes bzw. der Energieträger entstehen oder vermieden werden, werden bei der Ermittlung der CO<sub>2</sub>-Emissionen gemäß WLTP nicht berücksichtigt.

<sup>2</sup> Aufgrund der CO<sub>2</sub>-Bepreisung sind künftig Erhöhungen der Kraftstoffkosten möglich. Die künftige CO<sub>2</sub>-Preisentwicklung ist unsicher, daher werden die möglichen CO<sub>2</sub>-Kosten anhand von drei angenommenen CO<sub>2</sub>-Preisen für den Zeitraum 2026 bis 2035 berechnet. Die tatsächlichen CO<sub>2</sub>-Preise können sowohl höher als auch niedriger als in den hier zugrundeliegenden Modellrechnungen ausfallen. Die CO<sub>2</sub>-Kosten sind beim Tanken mit den Kraftstoffkosten zu bezahlen. Weitere Informationen unter [www.alternativ-mobil.info](http://www.alternativ-mobil.info).