

im Lager (bei uns vor Ort)
Lieferzeit: sofort verfügbar
Neuwagen

Verbrauchswerte nach WLTP

| | | |
|-------------------|--------------------|----------|
| Kombiniert | 5,8 l/100km | A |
| Innenstadt | 7,7 l/100km | B |
| Stadttrand | 5,8 l/100km | C |
| Landstraße | 5,1 l/100km | D |
| Autobahn | 5,0 l/100km | E |
| CO2-Emission | 133 g/km | F |
| Jahressteuer | 99 Euro | G |



Tagesangebot Nr. K-104735 vom 23.04.2024

Neuer Ibiza 1.0 TSI 81kW 7DSG FR - Magnetic-Grau

81 KW / 110 PS, 7-Gang-Doppelkupplungsgetriebe (Autom.)

| Modell | UPE/Hersteller | Interex | Ersparnis |
|---|----------------|-------------------|----------------|
| Seat Neuer Ibiza 1.0 TSI 81kW 7DSG FR | 25.925,- € | 21.990,- € | 15,18 % |
| Lack | 630,- € | 599,- € | 4,92 % |
| Innen | ■ | ■ | |
| Extras + Anhängervorrichtung-Vorbereitung | 195,- € | 150,- € | 23,08 % |
| Verkabelung, verstärktes Kühlsystem und Steuergerät als Voraussetzung zur Nachrüstung der Anhängerkupplung | | | |
| + Beleuchtete Lüftungsdüsen in der Armaturentafel | ■ ✓ | 19,- € | |
| + Wireless Charger | 255,- € | 199,- € | 21,96 % |
| Nur in Verbindung mit Ultraschall-Einparkhilfe inkl. Rückfahrkamera (PCK) oder Navigationssystem (ZN1) bestellbar | | | |
| + 9,2-Zoll-Media-System mit Navigationssystem und Full Link | 1.085,- € | 899,- € | 17,14 % |
| vorbereitet für die Aktivierung des Dienstpakets SEAT CONNECT; Sprachsteuerung beinhaltet: - SEAT CONNECT Online-Infotainment - Vorbereitung für die Aktivierung des Dienstpakets - Infotainment apps für 1 Jahr - Full Link, kabelgebunden | | | |
| + Navigationsdaten Europa inkl. MAPCARE für Navigationssystem | 0 | ■ | |
| + Reserverad als Notrad (15-Zoll) (nicht für 1.0 TGI) | 120,- € | 99,- € | 17,5 % |
| + 4 Leichtmetallräder Performance 20/4 7Jx18, Reifen 215/40R18 | 735,- € | 499,- € | 32,11 % |
| + Rund-um-Sorglos-Paket 1 (mit Stoffmatten) + zusätzliche Komfort-Aufbereitung innen + außen + Satz passgenauer Fußmatten vorn + hinten + Pannenhilfe (Verbandskasten, Warndreieck, -weste) + EU-Norm-Kennzeichenverstärker 52cm + individuelle Einstellungen am Radio-/Navi + ausführliche technische Einweisung (bis 1h) | 149,- € | 149,- € | |
| + Verzicht auf zusätzliche deutsche Betriebsanleitungen | 0,- € | ■ | |
| + FR-Paket | 1.790,- € | 1.299,- € | 27,43 % |
| Automatische Distanzregelung ACC bis 210 km/h, Fernlichtassistent, Travel Assist (Stauassistent), Verkehrszeichenerkennung (nur für Navigationssystem!) beinhaltet: - Ultraschall-Einparkhilfe vorne und hinten inkl. Rückfahrkamera - Schlüsselloser Schließ- und Startsystem Kessy - Virtual Cockpit 10.25-Zoll, volldigitales Kombiinstrument mit TFT-Display - Fahrerassistenz-Paket XL (ACC + Fernlichtassistent + Travel Assist + | | | |

Verkehrszeichenerkennung)

Folgende Extras sind im EU-Modell bereits serienmäßig enthalten:

| | | | |
|--|-------------------|--------------------|----------------|
| + Seitenscheiben ab 2. Sitzreihe und Heckscheibe dunkel getönt | 255,- € | ■ | |
| + Winterpaket (Vordersitze + Scheibenwaschdüsen beheizbar) Beifahrersitz mit Höheneinstellung (nur i.V.m. Außenspiegel elektr. anklappbar) | 465,- € | ■ | |
| zzgl. Überführungskosten | 695,- € | 395,- € | 43,17 % |
| Gesamtpreis * | 32.299,- € | 26.297,- € | 18,58 % |
| abzgl. SONDERAKTIONSRABATT für dieses Lagerfahrzeug | | - 1.307,- € | |

Sie sparen

22,6% = 7.309,- €

gegenüber der unverb. Preisempfehlung des Herstellers

Unser SONDERPREIS

24.990,- €

inkl. 19% MwSt.

Angebot freibleibend und unverbindlich. Nur solange der Vorrat reicht. Kurzfristige Änderungen, Zwischenverkauf und Irrtümer vorbehalten. Weitere Informationen zum offiziellen Kraftstoffverbrauch und den offiziellen spezifischen CO₂-Emissionen neuer Personenkraftwagen können dem "Leitfaden über den Kraftstoffverbrauch, die CO₂-Emissionen und den Stromverbrauch neuer Personenkraftwagen" entnommen werden, der an allen Verkaufsstellen und bei der Deutschen Automobil Treuhand GmbH (DAT) unentgeltlich erhältlich ist.

Serienausstattung

Sicherheits- und Assistenzsysteme

- **Front- und Kopfairbags**
Airbag und Seitenairbag für Fahrer und Beifahrer, Kopfairbag-System vorne und hinten
- **Heckscheibe beheizbar, mit Zeitabschaltung**
- **SEAT Drive Profile**
3 Fahrprofile können individuell gewählt werden (Normal/Sport/Eco/Individual); Gewähltes Fahrprofil beeinflusst Lenkunterstützung, Gasannahme und Schaltkennlinie (bei DSG)
- **Notruf-Service; keine Registrierung notwendig, Dienst ist bei Auslieferung aktiviert**
- **Dreipunkt-Automatik-Sicherheitsgurte vorne und hinten**
- **Scheibenbremsen vorne**
- **Scheibenwischer vorne mit Intervallschaltung**
- **Lichtsensoren (Innenspiegel automatisch abblendend)**
- **Außentemperaturanzeige**

- **Regensensor (derzeit nicht enthalten, da nicht lieferbar!)**

- **Automatische Coming-Home- und Leaving-Home-Funktion**
- **Berganfahrassistent (HHC)**
- **Bordcomputer**
- **Elektronische Stabilitätskontrolle (ESC)**
inkl. Antiblockiersystem (ABS) mit elektronischer Bremskraftverteilung (EBV), Antriebsschlupfregelung (ASR), hydraulischem Bremsassistenten (HBA) und elektronischer Differenzialsperre (XDS)
- **Warnblinkautomatik bei Vollbremsung**

- **Warnton für nicht ausgeschaltetes Licht**

- **Gurtstraffer an den Vordersitzen und an den hinteren seitlichen Sitzen**
- **Multikollisionsbremse**
- **Zentralverriegelung mit Funkfernbedienung und Komfortschlüssel**

- **Beifahrerairbag-Deaktivierung**

- **Heckscheiben-Wasch-Wisch-Anlage mit Intervallschaltung**
- **Sportfahrwerk FR**
- **Kindersicherung an den hinteren Türen**
- **Scheibenbremsen hinten**
Nur in Verbindung mit Motoren über 74 kW (100 PS)
- **ISOFIX-Kindersitz-Sicherungssystem, in der 2. Sitzreihe links und rechts**
inkl. Top-Tether-Verankerungspunkte
- **Umfeldbeobachtungssystem Front Assist mit City-Notbremsfunktion und Fußgängererkennung**
- **Spurhalteassistent**

- **Müdigkeitserkennung**
- **Geschwindigkeitsbegrenzer**
- **Servolenkung, elektromechanisch**

- **Warnton für nicht angelegten Sicherheitsgurt vorne und hinten**
- **Wegfahrsperre, elektronisch**

Außenausstattung

- **Außenspiegel elektrisch einstellbar**
- **Außenspiegel beheizbar + elektr. anklappbar**

- **Blinkeleuchten in den Außenspiegeln**

- Drittes Bremslicht, im Heckspoiler integriert
- Außenspiegelgehäuse in Brilliant Schwarz
- Heckleuchten in LED-Technologie
- Stoßfänger in Wagenfarbe
- Türgriffe in Wagenfarbe
- Seitenscheiben ab 2. Sitzreihe und Heckscheibe dunkel getönt
- LED-Technologie für Scheinwerfer und Tagfahrlicht
- Nebelscheinwerfer
- Karosserie verzinkt
- Stoßfänger im FR-Design
- Wärmeschutzverglasung

Innenausstattung

- 12-V-Steckdose vorne
- Heiz- und Frischluftsystem mit 4-stufigem Gebläse und Umluftschaltung
- Beleuchtung im Ablagefach der Mittelkonsole und Fußraum vorne
- Climatronic mit elektronischer Temperaturregelung getrennte Temperaturregelung für Fahrer und Beifahrer
- Ambientebeleuchtung (zweifarbige) in den vorderen Türen
- Pollenfilter
- Dachhimmel in Schwarz
- Lenksäule mit Höhen- und Längseinstellung
- Fahrersitz mit Höheneinstellung
- Ablagefächer in den vorderen Türen
- Dekoreinlage in der Armaturentafel in COLD METALL und in den vorderen Türen
- Kopfstützen in Höhe einstellbar (vorne und hinten)
- Chromapplikationen im Interieur
- Multifunktionslenkrad in Nappaleder im FR-Line Design
Wählhebel in Leder (DSG) oder Lederoptik (Handschaltung)
- Eintonsignalhorn
- Getränkehalter, 2, vorne
- Leseleuchte vorne
- Sonnenblende auf Fahrerseite mit Make-up-Spiegel
- Textileinlage in der Türverkleidung vorne
- Rücksitzlehne 1/3 zu 2/3 geteilt umlegbar
- Gepäckraumabdeckung
- Kofferraum beleuchtet
- Sonnenblende auf Fahrerseite mit Parkscheibe
- Sonnenblende auf Beifahrerseite mit Make-up-Spiegel
- Fensterheber vorne elektrisch, mit Einklemmschutz und One-Touch-Funktion
- Fensterheber hinten elektrisch, mit Einklemmschutz und One-Touch-Funktion

Radio-, Navigations- und Multimediasysteme

- 6 Lautsprecher
- Full Link, kabelgebunden
Android Auto? (kabelgebunden), Apple CarPlay® (kabelgebunden), (Apps, die den Vorgaben des jeweiligen Systems entsprechen bzw. zertifiziert wurden, können in Bild und Ton dargestellt werden und über den Touchscreen und/oder per Spracherkennung bedient werden.)

- digitaler Radioempfang DAB+

Räder und Reifen

- Reifenkontrollanzeige

Sonstiges

- **Bereitstellungspaket BASIS**
Standard Aufbereitung: Entwachsen, Entfolieren, Transportschutz und Kleberückstände entfernen, Fahrzeugoberwäsche
- **Sprachanzeigen für die Ausgabe bei Bordcomputer**
Check-Control, Navisystem etc. sind stets in der Sprache des jeweiligen Ursprungs-Lieferlandes eingestellt. Bei Bestellung eines höherwertigen Fahrer-Informationssystems können diverse Änderungen selbst vorgenommen werden.
- **Serviceheft in Sprache des Lieferlandes**
Der Ausdruck des ausgefüllte elektronischen Serviceheftes für evtl. Gewährleistungsansprüche ggü. dem Hersteller wird stets in der jeweiligen Landessprache des Ursprungslieferlandes geliefert.
- **Garantiestart**
Die Herstellergarantie beginnt ab Datum der (europaweiten) Erstzulassung oder der Auslieferung durch den erstausliefernden autorisierten Vertragshändler. Es gilt das früheste Datum!
- **2 Jahre Herstellergarantie**
Die gesetzliche Sachmängelhaftung des Verkäufers bleibt davon unberührt, einlösbar bei jedem autorisierten Servicepartner des Herstellers, unter Vorbehalt verpflichtender Wartungs- und Inspektionsarbeiten nach den Garantiebedingungen des Herstellers
- **Bordmappe/Betriebsanleitung in Fremdsprache**
Generell gilt bei EU-Importe: Die mitgelieferten Betriebsanleitungen sind stets in der Landessprache des jeweiligen Ursprungslieferlandes. Eine anderssprachige Betriebsanleitung ist gegen Gebühr erhältlich.
- **Wir sind ein freier Fahrzeugimporteur und kein autorisierter Marken-Vertragshändler. Der Fahrzeugverkauf erfolgt auf Vermittlungsbasis**
- **NAVI-Kartenmaterial (nur i.V.m. Navigationssysteme)**
wird entsprechend den Bestimmungen des Importeurs für das jeweilige Ursprungslieferland überreicht. In einigen wenigen Ländern wird das Kartenmaterial optional gegen Aufpreis angeboten. Bitte informieren Sie sich vorher!
- **Es gibt zwei Arten von Reifendruckkontrollsystemen (RDKS)**
Bei direkt messenden Systemen befindet sich ein Drucksensor an jedem Rad. Bei der indirekten Messung (beim Ibiza) wird der ABS-Drehzahlsensor als Anhaltspunkt genutzt. Wenn der Reifendruck abnimmt, verringert sich der Abrollradius des Rades. Es dreht sich also schneller als die anderen Räder. Das System ist kostengünstig, reagiert aber auch erst bei einem Verlust von etwa 0,5 bar.
- **Kraftstoffverbrauch und CO2-Emissionen**
Diese sind abhängig vom Ausstattungsumfang. Weitere Informationen zum offiziellen Kraftstoffverbrauch und zu den offiziellen spezifischen CO2-Emissionen neuer Personenkraftwagen können dem -Leitfaden über den Kraftstoffverbrauch, die CO2-Emissionen und den Stromverbrauch neuer Personenkraftwagen- entnommen werden, der an allen Verkaufsstellen und bei der DAT Deutsche Automobil Treuhand GmbH, Hellmuth-Hirth-Straße 1, 73760 Ostfildern (www.dat.de), unentgeltlich erhältlich ist.

* Unverbindliche Preisempfehlung, Preise in EUR inkl. MwSt., zzgl. Zulassungskosten.

Wir haben alle Anstrengungen unternommen, um Ihnen möglichst einfach und detailliert eine Zusammenstellung Ihres Wunschautos über diesen Konfigurator zu ermöglichen und die Richtigkeit der Beschreibungen und Informationen sicherzustellen. Obwohl wir uns bemühen, alle in diesem Zusammenhang relevanten Daten auf dem neusten Stand zu halten, können wir Abweichungen jedoch nicht immer ausschließen. Daher behalten wir uns das Recht vor, unabhängig von den durch den Konfigurator erstellten Daten angegebene Ausstattungsmerkmale, Spezifikationen, Farben, Preise etc. der verschiedenen Produkte zu verändern.

Angaben über Lieferumfang, Aussehen, Leistungen, Maße und Gewichte, Betriebsstoffverbrauch, Betriebskosten usw. des Fahrzeuges sind als annähernd zu betrachten und keine zugesicherten Eigenschaften, sondern dienen als Maßstab zur Feststellung, ob das Fahrzeug fehlerfrei ist. Konstruktions- oder Formänderungen, Abweichungen im Farbton sowie Änderungen des Lieferumfangs im Rahmen der normalen Modellentwicklung seitens des Herstellers bleiben während der Lieferzeit vorbehalten, sofern die Änderungen oder Abweichungen unter Berücksichtigung der Interessen des Verkäufers für den Käufer zumutbar sind. Sofern der Verkäufer oder der Hersteller zur Bezeichnung der Bestellung oder des bestellten Kaufgegenstandes Zeichen oder Nummern gebraucht, können allein daraus keine Rechte hergeleitet werden. Um z. B. bei zusätzlichen Winterreifen eine sichere Felgen- und Reifenauswahl zu treffen, ist dringend die Zulässigkeit anhand des COC (siehe Punkt 35 sowie 52) zu prüfen. Dort werden alle erforderlichen Kenngrößen wie Reifen- und Felgendimension, Geschwindigkeitsindex, Tragfähigkeit bzw. Einpresstiefe aufgeführt. Erst mit Vorliegen des COC besteht Gewissheit, das Richtige zu bestellen. Für vorherige in Eigenregie erfolgte Bestellungen bei Dritten übernehmen wir daher keine Haftung.

Angebot freibleibend und unverbindlich. Nur solange der Vorrat reicht. Kurzfristige Änderungen, Zwischenverkauf und Irrtümer vorbehalten.

Technische Daten

Motor

| | |
|-----------------------------------|--|
| Bezeichnung | 1.0 EcoTSI 7DSG 81kW |
| Getriebe | 7-Gang-Doppelkupplungsgetriebe (Autom.) |
| Antrieb | Front |
| max. Leistung | 81 KW / 110 PS bei 5500 1/min (Motordrehzahl) |
| max. Drehmoment | 200 Nm von 2000 bis 3000 1/min (Motordrehzahl) |
| Anzahl der Zylinder | 3 |
| Hubraum / Bohrung x Hub | 999 cm ³ (74,5 x 76,4 mm) |
| Kraftstoff | Benzin (Super bleifrei, Super Plus bleifrei) |
| Partikelfilter | Ja |
| Emissionsklasse / Steuerschlüssel | Euro 6d-ISC-FCM / AP |

Verbrauchs- und Emissionswerte nach WLTP-Standard

| | |
|--------------------------------------|-------------|
| Kraftstoffverbrauch langsam | 7,7 /100 km |
| Kraftstoffverbrauch mittel | 5,8 /100 km |
| Kraftstoffverbrauch schnell | 5,1 /100 km |
| Kraftstoffverbrauch sehr schnell | 5,0 /100 km |
| Kraftstoffverbrauch kombiniert | 5,8 /100 km |
| CO ₂ -Emission kombiniert | 133 g/km |

Fahrleistung

| | |
|----------------------|-------------------------------|
| max. Geschwindigkeit | 195 km/h |
| Beschleunigung | 10,3 sek (von 0 auf 100 km/h) |

Gewichte

| | |
|--|----------------------------|
| Leergewicht / Zuladung / zul.Gesamtgewicht | 1166 kg / 599 kg / 1690 kg |
| Gepäckraumvolumen min. | 355 Liter |
| Gepäckraumvolumen max. | 1165 Liter |
| Anhängelast gebremst 12% / ungebremst | 1100 kg / 580 kg |
| Stützlast / max. Dachlast | 50 kg / 75 kg |

Abmessungen

| | |
|-----------------------|------------------------------------|
| Länge / Breite / Höhe | 4059 mm / 1780 - 1942 mm / 1447 mm |
| Radstand | 2564 mm |

Weitere Daten

| | |
|----------------------|---|
| Tankvolumen | ca. 40 l |
| Versicher-Typklassen | Haftpflicht: 13 Teilkasko: 20 Vollkasko: 17 |

Neue Standards für Verbrauchswerte - Was sind NEFZ, WLTP und RDE?

NEFZ ("Neuer Europäischer Fahrzyklus") bezeichnet eine Prüfstandmessung, welche seit 1992 europaweit genutzt wurde, um die Abgasemissionen und den Kraftstoffverbrauch von Personenkraftwagen und leichten Nutzfahrzeugen zu erfassen.

WLTP ("Worldwide Harmonised Light-Duty Vehicles Test Procedure") ist eine weltweit einheitliches Testverfahren und für alle neu zugelassenen Fahrzeuge ab September 2018 Pflicht. Sie ersetzt die bisherige NEFZ-Messung. Das neue Verfahren soll den Verbrauch eines Fahrzeugs realistischer abbilden. Sie beruht auf einem veränderten Testzyklus mit strengeren Prüfvorgaben. Der Test auf einem Rollenprüfstand dauert länger (30 Min.), die Autos fahren schneller und beschleunigen häufiger. Außerdem werden Zusatzausstattungen berücksichtigt, die sich auf den Verbrauch und Reichweite (bei Elektrofahrzeugen) auswirken.

WLTP misst CO₂, Abgas und Verbrauch.

Das **RDE**-Prüfverfahren ("Real Driving Emissions") ist ergänzend zu WLTP. Hier erfolgen die Messungen auf öffentlichen Straßen und im laufenden Verkehr. Bei der RDE-Messung wird ein Streckenmix mit zufälliger Beschleunigung und Abbremsung gefahren, der zwischen 90 und 120 Minuten in Anspruch nimmt. Ab September 2018 ist die Limitierung der Partikelanzahl (PN) Pflicht. Ab September 2019 ist zusätzlich ein RDE-Grenzwert für Stickoxide (NO_x) für alle Neuzulassungen verbindlich.

RDE misst nur Abgase und Partikel.

Was ist EU6?

EU6 oder Euro 6 ist die aktuelle **Abgasnorm** für Kraftfahrzeuge, die in der Europäischen Union die Grenzwerte für den Ausstoß von **Luftschadstoffen** festlegt. Die Emissionskennung EURO 6, präzisiert durch ergänzende Großbuchstaben, sagt darüber aus, welche Grenzwerte eingehalten werden und nach welchem Prüfverfahren aktuell getestet wird.

Detaillierte Informationen zu den Bekanntmachungen zur Fahrzeugsystematik können Sie beim Kraftfahrt-Bundesamt (KBA) unter den nachfolgenden Link einsehen. Diese Fahrzeugsystematik wird regelmäßig erweitert und aktualisiert: www.kba.de

Was ändert sich mit der WLTP-Einführung?

a) Für die Autofahrerinnen und -fahrer

Für erstmalig zugelassene PKW in der EU vor dem 1. September 2018 ändert sich nichts. Die Berechnung der Kfz-Steuer erfolgt weiterhin auf Basis des bisherigen CO₂-Wertes lt. NEFZ. Für alle Fahrzeuge, die nach dem 1. September 2018 erstmals angemeldet werden, ist zur Berechnung der Kfz-Steuer der neue CO₂-Wert nach dem WLTP-Prüfverfahren maßgeblich. Tendenziell wird daher die Kfz-Steuer etwas höher ausfallen als dies bei einem vergleichbaren Fahrzeug bisher der Fall war.

b) Für die Kfz-Händler

Die Pkw-EnVKV (EnergieLabel) wird derzeit überarbeitet. Aufgrund der nationalen Gesetzgebungsvorgaben sowie der seitens der EU-Kommission erforderlichen Prüfungen wird damit gerechnet, das Verfahren im ersten Quartal 2019 abzuschließen.

Bis die Pkw-EnVKV novelliert wird, müssen die Verbraucherinformationen zum Kraftstoffverbrauch und den CO₂-Emissionen weiterhin nach NEFZ erstellt werden. WLTP-Werte können auf freiwilliger Basis schon vor der Novellierung angegeben werden, sind aber separat und deutlich abgegrenzt zu machen. Weitere Informationen finden Sie unter www.pkw-label.de

Wie verändern nachträgliche Ein- bzw. Umbauten die WLTP-Werte?



WLTP-relevant ist alles, was sich fest verbaut am Fahrzeug befindet und Auswirkungen auf Gewicht, Aerodynamic und Rollwiderstand hat. Sonderausstattung, welche nachträglich verbaut werden, können die herstellerseitig übermittelten Werte zum Zeitpunkt der Werksauslieferung verändern.

Derzeit gilt: WLTP-relevante Veränderungen am Fahrzeug dürfen in der Zeit **nach Werksauslieferung** und **vor Erstzulassung** nicht erfolgen. Denn in diesem Fall müsste der Hersteller für jede Änderung rückwirkend und zeitaufwändig neue Werte bestimmen und bestätigen, auch für solche Änderungen, welche er selbst nicht zu verantworten hat (Aftersales-Zubehör von Dritt-Anbieter). Erfolgt der Einbau dagegen **nach Erstzulassung**, so geschieht dies im Einflussbereich des Verbrauchers, welcher hierfür lt. derzeitigem Kenntnisstand auch keine besonderen Bedingungen zu erfüllen braucht.

Daher erfolgen sämtliche Einbauten von Aftersales-Zubehör grundsätzlich als Nachtragsänderungen und erst **nach erfolgter Erstzulassung**.



EU-Reifenlabel und Informationsblatt

Übersicht der verschiedenen Reifen, die am Fahrzeug installiert werden können.

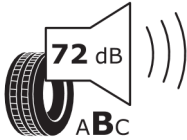
 **ENERG** 

Continental 0357345



215/40 R 18 89 W XL C1

| | |
|---|---|
|  |  |
| A | A |
| B | B |
| C | C |
| D | D |
| E | E |

C



 72 dB ABC

2020/740

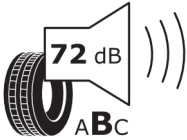
 **ENERG** 

BRIDGESTONE 14052



215/40 R18 89 Y XL C1

| | |
|---|---|
|  |  |
| A | A |
| B | B |
| C | C |
| D | D |
| E | E |

C



 72 dB ABC

2020/740


 **ENERG** 

DUNLOP 535752

215/40R18 89 W XL C1

| | |
|---|---|
|  |  |
| A | A |
| B | B |
| C | C |
| D | D |
| E | E |

C

 72 dB ABC

2020/740

Im Sinne der Kennzeichnungspflicht von Reifen finden Sie hier Informationen zu allen Reifentypen, die werksseitig für das gewählte Rad zur Verfügung stehen. Ab Werk besteht keine Möglichkeit zur Auswahl eines spezifischen Reifentyps. Die Reifenkennzeichnungspflicht gilt für die Reifenklassen C1, C2 und C3. Reservenoträder sind hiervon ausgeschlossen.

Information über den Energieverbrauch und die CO₂-Emissionen des neuen Pkw

Marke: Seat

Antriebsart: Verbrennermotor

Kraftstoff: Benzin

Handelsbezeichnung:

Ibiza

andere Energieträger: entfällt

Energieverbrauch (kombiniert):

5,8 l/100 km

CO₂-Emissionen (kombiniert):

133 g/km¹

CO₂-Klasse

Auf Grundlage der CO₂-Emissionen (kombiniert)



Weitere Angaben:

Kraftstoffverbrauch

| | |
|-------------------|---------------------|
| kombiniert | 5,8 l/100 km |
| ■ Innenstadt | 7,7 l/100 km |
| ■ Stadtrand | 5,8 l/100 km |
| ■ Landstraße | 5,1 l/100 km |
| ■ Autobahn | 5,0 l/100 km |

Energiekosten bei 15.000 km Jahresfahrleistung:

1.670,40 EUR/Jahr

(Kraftstoffpreis: 1,920 EUR/l (Jahresdurchschnitt 2023))

Mögliche CO₂-Kosten über die nächsten 10 Jahre (15.000 km/Jahr):²

- bei einem angenommenen mittleren durchschnittlichen CO₂-Preis von 115,- EUR/t: **2.294,25 EUR**
- bei einem angenommenen niedrigen durchschnittlichen CO₂-Preis von 50,- EUR/t: **997,50 EUR**
- bei einem angenommenen hohen durchschnittlichen CO₂-Preis von 190,- EUR/t: **3.790,50 EUR**

Kraftfahrzeugsteuer:

99,00 EUR/Jahr

Die Informationen erfolgen gemäß der Pkw-Energieverbrauchskennzeichnungsverordnung. Die angegebenen Werte wurden nach dem vorgeschriebenen Messverfahren WLTP (Worldwide harmonised Light-duty vehicles Test Procedures) ermittelt. Der Kraftstoffverbrauch und der CO₂-Ausstoß eines Pkw sind nicht nur von der effizienten Ausnutzung des Kraftstoffs durch den Pkw, sondern auch vom Fahrstil und anderen nichttechnischen Faktoren abhängig. CO₂ ist das für die Erderwärmung hauptsächlich verantwortliche Treibhausgas.

Ein Leitfaden über den Kraftstoffverbrauch und die CO₂-Emissionen aller in Deutschland angebotenen neuen Pkw-Modelle ist unentgeltlich einsehbar an jedem Verkaufsort in Deutschland, an dem neue Pkw ausgestellt oder angeboten werden. Der Leitfaden ist auch hier abrufbar: <https://www.dat.de/co2/>

¹ Es werden nur die CO₂-Emissionen angegeben, die durch den Betrieb des Pkw entstehen. CO₂-Emissionen, die durch die Produktion und Bereitstellung des Pkw sowie des Kraftstoffes bzw. der Energieträger entstehen oder vermieden werden, werden bei der Ermittlung der CO₂-Emissionen gemäß WLTP nicht berücksichtigt.

² Aufgrund der CO₂-Bepreisung sind künftig Erhöhungen der Kraftstoffkosten möglich. Die künftige CO₂-Preisentwicklung ist unsicher, daher werden die möglichen CO₂-Kosten anhand von drei angenommenen CO₂-Preisen für den Zeitraum 2025 bis 2034 berechnet. Die tatsächlichen CO₂-Preise können sowohl höher als auch niedriger als in den hier zugrundeliegenden Modellrechnungen ausfallen. Die CO₂-Kosten sind beim Tanken mit den Kraftstoffkosten zu bezahlen. Weitere Informationen unter www.alternativ-mobil.info.