

im Vorlauf, bereits produziert, im Werk
verbleibende Lieferzeit: 3 - 6 Wochen
Neuwagen



Tagesangebot Nr. K-106246 vom 25.04.2024

Verbrauchswerte nach WLTP

Kategorie	Wert	Einheit	Effizienz
Kombiniert	6,2	l/100km	A
Innenstadt	7,5	l/100km	B
Stadttrand	5,6	l/100km	C
Landstraße	5,2	l/100km	D
Autobahn	6,0	l/100km	E
CO2-Emission	140	g/km	F
Jahressteuer	116	Euro	G

Juke 1.0 DIG-T 84kW 7-Gg.-DCT Tekna - BLACK

84 KW / 114 PS, 7-Gang DCT Doppelkupplungsgetriebe (Autom.)

	UPE/Hersteller	Interex	Ersparnis
Modell	Nissan Juke 1.0 DIG-T 84kW 7-Gg.-DCT Tekna		
Lack	Black Metallic	30.090,- €	23.490,- € 21,93 %
Innen	Synthetische Teilledersitze TEKNA Schwarz Monoforme Sportsitze in Stoff/synthetische Lederkombination Schwarz; Mittelkonsole und Türinnenverkleidungen in dunkelgrau Kunstleder	600,- €	499,- € 16,83 %
Extras	+ Verzicht auf zusätzliche deutsche Betriebsanleitungen	0,- €	■
	+ Rund-um-Sorglos-Paket 1 (mit Stoffmatten) + zusätzliche Komfort-Aufbereitung innen + außen + Satz passgenauer Fußmatten vorn + hinten + Pannenhilfe (Verbandskasten, Warndreieck, -weste) + EU-Norm-Kennzeichenverstärker 52cm + individuelle Einstellungen am Radio-/Navi + ausführliche technische Einweisung (bis 1h)	149,- €	149,- €
Folgende Extras sind im EU-Modell bereits serienmäßig enthalten:			
	+ Isofix-Kindersitz-Befestigungspunkte auf dem Beifahrersitz	80,- €	■
	+ NissanConnect Navigation TomTom Services inkl. Premium-Verkehrsinformationssystem, 3 Jahre kostenlose Kartenaktualisierung, Integrierte Spracherkennung für Audio und Telefon	490,- €	■
	+ 4 BOSE Lautsprecher 2 Hochtöner an der A-Säule und 2 Super65 Breitband- Lautsprecher in den vorderen Türen, je 2 BOSE Ultra-Nearfield Lautsprecher integriert in die Fahrer- und Beifahrer-Kopfstütze, Digitaler Verstärker, BOSE Sound Stage Control für ein optimales Soundsystem	600,- €	■
	+ Diebstahl-Warnanlage	350,- €	■
Im Vergleich zum dt. Modell Tekna fehlen folgende Inhalte:			
	⊖ 19-Zoll-Leichtmetallfelgen mit Bereifung 225/45 R19	-299,- €	-
	zzgl. Überführungskosten	695,- €	395,- € 43,17 %
Gesamtpreis *		32.755,- €	24.533,- € 25,1 %

Sie sparen

25,1% = 8.225,- €

gegenüber der unverb. Preisempfehlung des Herstellers

Unser Komplettpreis

24.530,- €

inkl. 19% MwSt.

Angebot freibleibend und unverbindlich. Nur solange der Vorrat reicht. Kurzfristige Änderungen, Zwischenverkauf und Irrtümer vorbehalten. Weitere Informationen zum offiziellen Kraftstoffverbrauch und den offiziellen spezifischen CO₂-Emissionen neuer Personenkraftwagen können dem "Leitfaden über den Kraftstoffverbrauch, die CO₂-Emissionen und den Stromverbrauch neuer Personenkraftwagen" entnommen werden, der an allen Verkaufsstellen und bei der Deutschen Automobil Treuhand GmbH (DAT) unentgeltlich erhältlich ist.

Serienausstattung

Technische Ausstattung

- **Audiosystem**
Radio AM/FM/DAB, RDS; Bluetooth-Schnittstelle für Mobiltelefone und Audio-Streaming; USB-Schnittstelle; iPod-Gateway; AUX-Eingang
- **Winter-Paket**
+ beheizbares Lenkrad
beinhaltet:
 - Beifahrersitz höhenverstellbar
 - Beheizbare Frontscheibe ThermoClear
 - Sitzheizung vorne
- **Komfort-Paket**
beinhaltet:
 - Außenspiegel elektrisch anklappbar und beheizbar
 - Regensensor
 - Klimaautomatik inkl. Pollenfilter
- **Ambientebeleuchtung entlang der Mittelkonsole und in den Türen vorne**
- **Spracherkennung**
- **CHASSIS CONTROL Technologien (CCT)**
 - ? Intelligente Fahrkomfortregelung
 - ? Intelligente Spurkontrolle
- **USB-Ladeanschluss hinten**
- **elektrische Fensterheber vorne und hinten mit Komfortfunktion auf der Fahrerseite**
- **Verkehrszeichenerkennung**
- **Drive-Mode Schalter: Auswahl des Fahrmodus SPORT, ECO oder NORMAL**
- **NissanConnect Infotainment**
8-Zoll-Farbdisplay mit Touchscreen; Apple CarPlay® und Android Auto; Lenkradfernbedienung zusätzlich für Spracherkennung
- **NissanConnect Navigation**
TomTom Services inkl.
Premium-Verkehrsinformationssystem, 3 Jahre kostenlose Kartenaktualisierung, Integrierte Spracherkennung für Audio und Telefon
- **NissanConnect Services**
In-Car Internet; Basis Services NissanConnect App; Premium Services NissanConnect App
- **Außentemperaturanzeige**
- **Berganfahr-Assistent**
- **4 BOSE Lautsprecher**
2 Hochtöner an der A-Säule und 2 Super65 Breitband-Lautsprecher in den vorderen Türen, je 2 BOSE Ultra-Nearfield Lautsprecher integriert in die Fahrer- und Beifahrer-Kopfstütze, Digitaler Verstärker, BOSE Sound Stage Control für ein optimales Soundsystem
- **Fahrerinformationssystem mit 7-Zoll-TFT-Farbdisplay**
- **Steckdose, 12-Volt, vorne**
- **Elektronische Parkbremse (e-PKB) mit automatischer Deaktivierung beim Anfahren**
- **INTELLIGENT KEY mit Start-/Stopp-Knopf**

Innenausstattung

- **Fahrersitz, höhenverstellbar**
- **Lenksäule höhen- und tiefenverstellbar**
- **Lenkrad und Schalthebelknauf lederummantelt**
- **Laderaumabdeckung**
- **Kofferraumbeleuchtung**
- **Lenkradfernbedienung**
für Audiosystem, Bordcomputer, Geschwindigkeitsbegrenzer und -regelanlage. In Verbindung mit Fahrerassistenz Paket PRO und ProPILOT erweiterte Bedienmöglichkeiten.
- **Rücksitzbank asymmetrisch (60:40) umklappbar**

- variabler Kofferraumboden
- Becherhalter in den Türen, vorne und hinten
- 3 Kopfstützen auf den hinteren Sitzplätzen höhenverstellbar
- Kleiderhaken hinten
- Sonnenblenden mit Make- Up-Spiegel auf Fahrer- und Beifahrerseite
- Dachhimmel in schwarz
- Kniepolsterung an der Mittelkonsole
- Schaltwippen (nur mit DCT Doppelkupplungsgetriebe)
- Taschen an der Rückseite der Vordersitze
- Flaschenhalter in den Türen, vorne und hinten
- Leselampe, vorne und hinten
- Türinnengriffe, verchromt
- Innenspiegel automatisch abblendend
- Mittelarmlehne vorn inkl. Staufach

Außenausstattung

- Voll-LED-Scheinwerfer mit LED-Abblendlicht und LED-Fernlicht
- LED-Rückleuchten
- LED-Nebelschlussleuchte
- LED-Nebelscheinwerfer
- Türaußengriffe in Wagenfarbe lackiert verdeckte Griffe an den hinteren Türen, Schwarz
- Reifendruck-Kontrollsystem (TPMS)
- Dachspoiler
- Außenspiegel elektrisch einstellbar mit integriertem Blinklicht
- 17-Zoll-Leichtmetallfelgen mit Bereifung 215/60 R17
- Außenspiegelkappen in Black
- Fernlicht-Assistent
- Reifenreparaturset
- Haifischantenne in Black
- verdunkelte Scheiben ab der B-Säule

Sicherheitsausstattung

- Fahrer- und Beifahrerairbag (Beifahrerairbag abschaltbar)
- Fahrerassistenz-Paket ProPILOT (für DCT) Intelligenter autonomer Stau-Assistent mit Stop-und-Go-Funktion; Intelligenter autonomer Lenk-Assistent für selbstständiges Spurhalten; Intelligenter adaptiver Geschwindigkeits- und Abstands- Assistent
- Elektronisches Stabilitätsprogramm (ESP)
- Intelligenter autonomer Notbremsassistent (AEB) mit Fußgänger- und Radfahrererkennung
- ISOFIX-Kindersitz-Befestigungspunkte auf den hinteren Sitzplätzen inkl. Top-Tether
- Isofix-Kindersitz-Befestigungspunkte auf dem Beifahrersitz
- Anti-Blockiersystem (ABS) mit elektronischer Bremskraftverteilung (EBD) und NISSAN Bremsassistent
- Kopfairbags
- Seitenairbags vorne
- Intelligenter Spurhalte-Assistent, aktiv mit korrigierendem Bremsengriff
- Intelligenter Around View Monitor für 360° Rundumsicht beinhaltet:
 - Einparksensoren vorne und hinten

- NISSAN SAFETY SHIELD für 360° Sicherheit
Intelligente Bewegungserkennung, Querverkehrswarner
- Intelligente Müdigkeitserkennung
- Totwinkel-Assistent aktiv
- Diebstahl-Warnanlage
- Notruf und Pannenanruf (eCall)
- Warnblinkautomatik
- Warnsignal für nicht angelegte Sicherheitsgurte, vorne und hinten

Sonstiges

- **Bereitstellungspaket BASIS**
Standard Aufbereitung: Entwachsen, Entfolieren, Transportschutz und Kleberückstände entfernen, Fahrzeugoberwäsche
- **Sprachanzeigen für die Ausgabe bei Bordcomputer,**
Check-Control, Navisystem etc. sind stets in der Sprache des jeweiligen Ursprungs-Lieferlandes eingestellt. Bei Bestellung eines höherwertigen Fahrer-Informationssystems können diverse Änderungen selbst vorgenommen werden.
- **Serviceheft in Sprache des Lieferlandes**
Der Ausdruck des ausgefüllte elektronischen Serviceheftes für evtl. Gewährleistungsansprüche ggü. dem Hersteller wird stets in der jeweiligen Landessprache des Ursprungslieferlandes geliefert.
- **Garantiestart**
Die Herstellergarantie beginnt ab Datum der (europaweiten) Erstzulassung oder der Auslieferung durch den erstausliefernden autorisierten Vertragshändler. Es gilt das früheste Datum!
- **3 Jahre Herstellergarantie, bis 100.000 km Begrenzung**
Die gesetzliche Sachmängelhaftung des Verkäufers bleibt davon unberührt, einlösbar bei jedem autorisierten Servicepartner des Herstellers, unter Vorbehalt verpflichtender Wartungs- und Inspektionsarbeiten nach den Garantiebedingungen des Herstellers
- **Bordmappe/Betriebsanleitung in Fremdsprache**
Generell gilt bei EU-Importe: Die mitgelieferten Betriebsanleitungen sind stets in der Landessprache des jeweiligen Ursprungslieferlandes. Eine anderssprachige Betriebsanleitung ist gegen Gebühr erhältlich.
- **Wir sind ein freier Fahrzeugimporteur**
und kein autorisierter Marken-Vertragshändler. Der Fahrzeugverkauf erfolgt auf Vermittlungsbasis
- **NAVI-Kartenmaterial (nur i.V.m. Navigationssysteme)**
wird entsprechend den Bestimmungen des Importeurs für das jeweilige Ursprungslieferland überreicht. In einigen wenigen Ländern wird das Kartenmaterial optional gegen Aufpreis angeboten. Bitte informieren Sie sich vorher!
- **Es gibt zwei Arten von Reifendruckkontrollsystemen (RDKS)**
Bei direkt messenden Systemen (Juke) befindet sich ein Drucksensor an jedem Rad. Bei der indirekten Messung wird der ABS-Drehzahlsensor als Anhaltspunkt genutzt. Wenn der Reifendruck abnimmt, verringert sich der Abrollradius des Rades. Es dreht sich also schneller als die anderen Räder. Das System ist kostengünstig, reagiert aber auch erst bei einem Verlust von etwa 0,5 bar.
- **Kraftstoffverbrauch und CO2-Emissionen**
Diese sind abhängig vom Ausstattungsumfang. Weitere Informationen zum offiziellen Kraftstoffverbrauch und zu den offiziellen spezifischen CO2-Emissionen neuer Personenkraftwagen können dem -Leitfaden über den Kraftstoffverbrauch, die CO2-Emissionen und den Stromverbrauch neuer Personenkraftwagen- entnommen werden, der an allen Verkaufsstellen und bei der DAT Deutsche Automobil Treuhand GmbH, Hellmuth-Hirth-Straße 1, 73760 Ostfildern (www.dat.de), unentgeltlich erhältlich ist.

* Unverbindliche Preisempfehlung, Preise in EUR inkl. MwSt., zzgl. Zulassungskosten.

Wir haben alle Anstrengungen unternommen, um Ihnen möglichst einfach und detailliert eine Zusammenstellung Ihres Wunschautos über diesen Konfigurator zu ermöglichen und die Richtigkeit der Beschreibungen und Informationen sicherzustellen. Obwohl wir uns bemühen, alle in diesem Zusammenhang relevanten Daten auf dem neusten Stand zu halten, können wir Abweichungen jedoch nicht immer ausschließen. Daher behalten wir uns das Recht vor, unabhängig von den durch den Konfigurator erstellten Daten angegebene Ausstattungsmerkmale, Spezifikationen, Farben, Preise etc. der verschiedenen Produkte zu verändern.

Angaben über Lieferumfang, Aussehen, Leistungen, Maße und Gewichte, Betriebsstoffverbrauch, Betriebskosten usw. des Fahrzeuges sind als annähernd zu betrachten und keine zugesicherten Eigenschaften, sondern dienen als Maßstab zur Feststellung, ob das Fahrzeug fehlerfrei ist. Konstruktions- oder Formänderungen, Abweichungen im Farbton sowie Änderungen des Lieferumfangs im Rahmen der normalen Modellentwicklung seitens des Herstellers bleiben während der Lieferzeit vorbehalten, sofern die Änderungen oder Abweichungen unter Berücksichtigung der Interessen des Verkäufers für den Käufer zumutbar sind. Sofern der Verkäufer oder der Hersteller zur Bezeichnung der Bestellung oder des bestellten Kaufgegenstandes Zeichen oder Nummern gebraucht, können allein daraus keine Rechte hergeleitet werden. Um z. B. bei zusätzlichen Winterreifen eine sichere Felgen- und Reifenauswahl zu treffen, ist dringend die Zulässigkeit anhand des COC (siehe Punkt 35 sowie 52) zu prüfen. Dort werden alle erforderlichen Kenngrößen wie Reifen- und Felgendimension, Geschwindigkeitsindex, Tragfähigkeit bzw. Einpresstiefe aufgeführt. Erst mit Vorliegen des COC besteht Gewissheit, das Richtige zu bestellen. Für vorherige in Eigenregie erfolgte Bestellungen bei Dritten übernehmen wir daher keine Haftung.

Angebot freibleibend und unverbindlich. Nur solange der Vorrat reicht. Kurzfristige Änderungen, Zwischenverkauf und Irrtümer vorbehalten.

Technische Daten

Motor

Bezeichnung	1.0 DIG-T 84kW 7-Gang-DCT
Getriebe	7-Gang DCT Doppelkupplungsgetriebe (Autom.)
Antrieb	Front
max. Leistung	84 KW / 114 PS bei 5000 1/min (Motordrehzahl)
max. Drehmoment	200 Nm bei 3000 1/min (Motordrehzahl)
Anzahl der Zylinder / Ventile	3 / 12
Hubraum / Bohrung x Hub	999 cm ³ (72,2 x 81,3 mm)
Kraftstoff- und Zündsystem	Direkteinspritzung mit Turbolader
Kraftstoff	Benzin (Super bleifrei, Super Plus bleifrei)
Partikelfilter	Nein
Emissionsklasse	Euro 6d-ISC-FCM

Verbrauchs- und Emissionswerte nach WLTP-Standard

Kraftstoffverbrauch langsam	7,5 /100 km
Kraftstoffverbrauch mittel	5,6 /100 km
Kraftstoffverbrauch schnell	5,2 /100 km
Kraftstoffverbrauch sehr schnell	6,0 /100 km
Kraftstoffverbrauch kombiniert	6,2 /100 km
CO ₂ -Emission kombiniert	140 g/km

Fahrleistung

max. Geschwindigkeit	180 km/h
Beschleunigung	11,8 sek (von 0 auf 100 km/h)

Gewichte

Leergewicht / zul.Gesamtgewicht	1286 - 1342 kg / 1725 kg
Gepäckraumvolumen bis unter Kofferraumabd.	422 Liter
Gepäckraumvolumen aufgestellte Rückenlehne	455 Liter
Gepäckraumvolumen umgelegte Rückenlehnen	1305 Liter
Anhängelast gebremst 12% / ungebremst	1250 kg / 643 kg
Stützlast	75 kg

Abmessungen

Länge / Breite / Höhe	4210 mm / 1800 - 1990 mm / 1593 mm
Radstand	2636 mm

Weitere Daten

Tankvolumen	ca. 46 l
Wendekreis	ca. 10,57 m

Neue Standards für Verbrauchswerte - Was sind NEFZ, WLTP und RDE?

NEFZ ("Neuer Europäischer Fahrzyklus") bezeichnet eine Prüfstandmessung, welche seit 1992 europaweit genutzt wurde, um die Abgasemissionen und den Kraftstoffverbrauch von Personenkraftwagen und leichten Nutzfahrzeugen zu erfassen.

WLTP ("Worldwide Harmonised Light-Duty Vehicles Test Procedure") ist eine weltweit einheitliches Testverfahren und für alle neu zugelassenen Fahrzeuge ab September 2018 Pflicht. Sie ersetzt die bisherige NEFZ-Messung. Das neue Verfahren soll den Verbrauch eines Fahrzeugs realistischer abbilden. Sie beruht auf einem veränderten Testzyklus mit strengeren Prüfvorgaben. Der Test auf einem Rollenprüfstand dauert länger (30 Min.), die Autos fahren schneller und beschleunigen häufiger. Außerdem werden Zusatzausstattungen berücksichtigt, die sich auf den Verbrauch und Reichweite (bei Elektrofahrzeugen) auswirken.

WLTP misst CO₂, Abgas und Verbrauch.

Das **RDE**-Prüfverfahren ("Real Driving Emissions") ist ergänzend zu WLTP. Hier erfolgen die Messungen auf öffentlichen Straßen und im laufenden Verkehr. Bei der RDE-Messung wird ein Streckenmix mit zufälliger Beschleunigung und Abbremsung gefahren, der zwischen 90 und 120 Minuten in Anspruch nimmt. Ab September 2018 ist die Limitierung der Partikelanzahl (PN) Pflicht. Ab September 2019 ist zusätzlich ein RDE-Grenzwert für Stickoxide (NO_x) für alle Neuzulassungen verbindlich.

RDE misst nur Abgase und Partikel.

Was ist EU6?

EU6 oder Euro 6 ist die aktuelle **Abgasnorm** für Kraftfahrzeuge, die in der Europäischen Union die Grenzwerte für den Ausstoß von **Luftschadstoffen** festlegt. Die Emissionskennung EURO 6, präzisiert durch ergänzende Großbuchstaben, sagt darüber aus, welche Grenzwerte eingehalten werden und nach welchem Prüfverfahren aktuell getestet wird.

Detaillierte Informationen zu den Bekanntmachungen zur Fahrzeugsystematik können Sie beim Kraftfahrt-Bundesamt (KBA) unter den nachfolgenden Link einsehen. Diese Fahrzeugsystematik wird regelmäßig erweitert und aktualisiert: www.kba.de

Was ändert sich mit der WLTP-Einführung?

a) Für die Autofahrerinnen und -fahrer

Für erstmalig zugelassene PKW in der EU vor dem 1. September 2018 ändert sich nichts. Die Berechnung der Kfz-Steuer erfolgt weiterhin auf Basis des bisherigen CO₂-Wertes lt. NEFZ. Für alle Fahrzeuge, die nach dem 1. September 2018 erstmals angemeldet werden, ist zur Berechnung der Kfz-Steuer der neue CO₂-Wert nach dem WLTP-Prüfverfahren maßgeblich. Tendenziell wird daher die Kfz-Steuer etwas höher ausfallen als dies bei einem vergleichbaren Fahrzeug bisher der Fall war.

b) Für die Kfz-Händler

Die Pkw-EnVKV (EnergieLabel) wird derzeit überarbeitet. Aufgrund der nationalen Gesetzgebungsvorgaben sowie der seitens der EU-Kommission erforderlichen Prüfungen wird damit gerechnet, das Verfahren im ersten Quartal 2019 abzuschließen.

Bis die Pkw-EnVKV novelliert wird, müssen die Verbraucherinformationen zum Kraftstoffverbrauch und den CO₂-Emissionen weiterhin nach NEFZ erstellt werden. WLTP-Werte können auf freiwilliger Basis schon vor der Novellierung angegeben werden, sind aber separat und deutlich abgegrenzt zu machen. Weitere Informationen finden Sie unter www.pkw-label.de

Wie verändern nachträgliche Ein- bzw. Umbauten die WLTP-Werte?

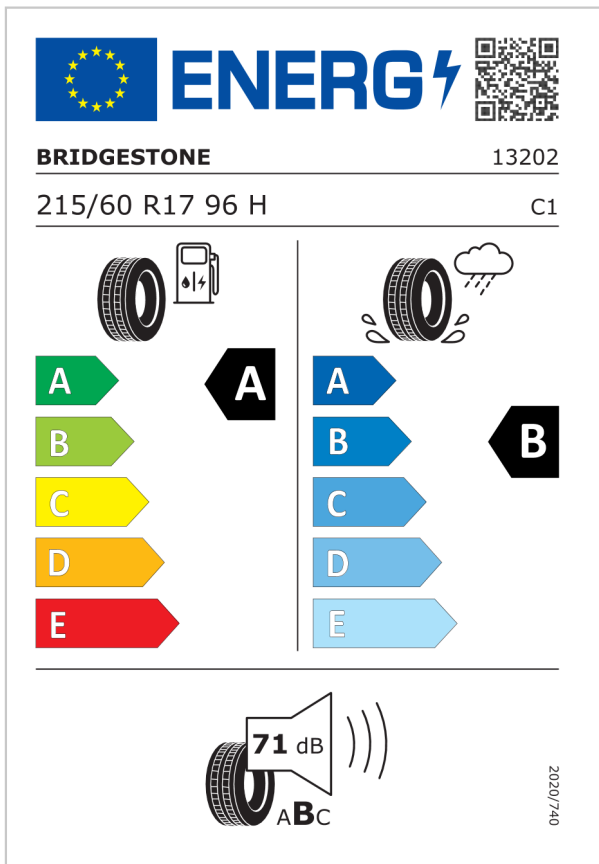
WLTP-relevant ist alles, was sich fest verbaut am Fahrzeug befindet und Auswirkungen auf Gewicht, Aerodynamic und Rollwiderstand hat. Sonderausstattung, welche nachträglich verbaut werden, können die herstellerseitig übermittelten Werte zum Zeitpunkt der Werksauslieferung verändern.


Derzeit gilt: WLTP-relevante Veränderungen am Fahrzeug dürfen in der Zeit **nach Werksauslieferung** und **vor Erstzulassung** nicht erfolgen. Denn in diesem Fall müsste der Hersteller für jede Änderung rückwirkend und zeitaufwändig neue Werte bestimmen und bestätigen, auch für solche Änderungen, welche er selbst nicht zu verantworten hat (Aftersales-Zubehör von Dritt-Anbieter). Erfolgt der Einbau dagegen **nach Erstzulassung**, so geschieht dies im Einflussbereich des Verbrauchers, welcher hierfür lt. derzeitigem Kenntnisstand auch keine besonderen Bedingungen zu erfüllen braucht.

Daher erfolgen sämtliche Einbauten von Aftersales-Zubehör grundsätzlich als Nachtragsänderungen und erst **nach erfolgter Erstzulassung**.

EU-Reifenlabel und Informationsblatt

Übersicht der verschiedenen Reifen, die am Fahrzeug installiert werden können.



ENERG 

BRIDGESTONE 13202

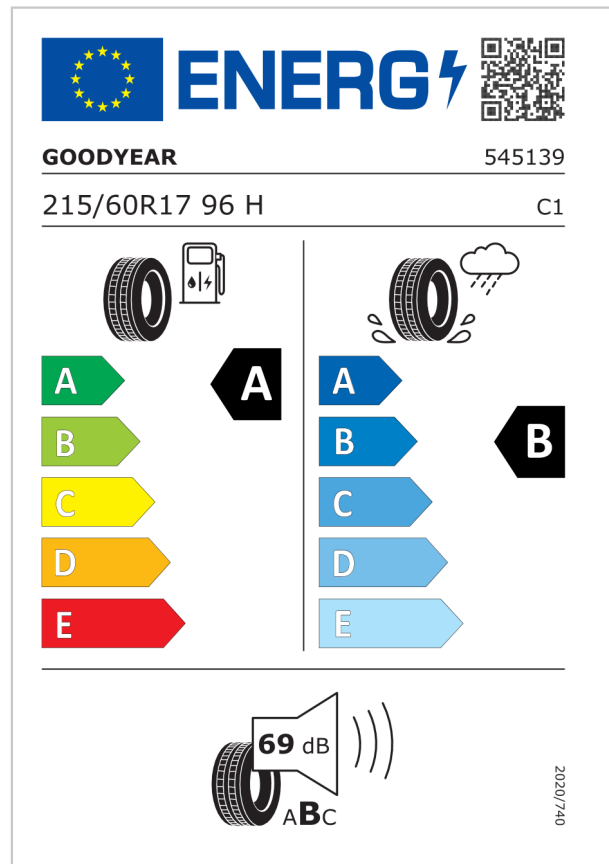
215/60 R17 96 H C1


Rollwiderstand: A (Green arrow pointing right)

Regenwasserabfuhr: A (Blue arrow pointing right)

Rollgeräusch: 71 dB (Speaker icon with 'ABC' below)

2020/740



ENERG 

GOODYEAR 545139

215/60R17 96 H C1

Rollwiderstand: A (Green arrow pointing right)

Regenwasserabfuhr: B (Blue arrow pointing right)

Rollgeräusch: 69 dB (Speaker icon with 'ABC' below)

2020/740

Im Sinne der Kennzeichnungspflicht von Reifen finden Sie hier Informationen zu allen Reifentypen, die werksseitig für das gewählte Rad zur Verfügung stehen. Ab Werk besteht keine Möglichkeit zur Auswahl eines spezifischen Reifentyps. Die Reifenkennzeichnungspflicht gilt für die Reifenklassen C1, C2 und C3. Reservenoträder sind hiervon ausgeschlossen.

Information über den Energieverbrauch und die CO₂-Emissionen des neuen Pkw

Marke: Nissan

Antriebsart: Verbrennermotor

Kraftstoff: Benzin

Handelsbezeichnung:

Juke

andere Energieträger: entfällt

Energieverbrauch (kombiniert):

6,2 l/100 km

CO₂-Emissionen (kombiniert):

140 g/km¹

CO₂-Klasse

Auf Grundlage der CO₂-Emissionen (kombiniert)



Weitere Angaben:

Kraftstoffverbrauch

kombiniert	6,2 l/100 km
■ Innenstadt	7,5 l/100 km
■ Stadtrand	5,6 l/100 km
■ Landstraße	5,2 l/100 km
■ Autobahn	6,0 l/100 km

Energiekosten bei 15.000 km Jahresfahrleistung:

1.785,60 EUR/Jahr

(Kraftstoffpreis: 1,920 EUR/l (Jahresdurchschnitt 2023))

Mögliche CO₂-Kosten über die nächsten 10 Jahre (15.000 km/Jahr):²

- bei einem angenommenen mittleren durchschnittlichen CO₂-Preis von 115,- EUR/t: **2.415,00 EUR**
- bei einem angenommenen niedrigen durchschnittlichen CO₂-Preis von 50,- EUR/t: **1.050,00 EUR**
- bei einem angenommenen hohen durchschnittlichen CO₂-Preis von 190,- EUR/t: **3.990,00 EUR**

Kraftfahrzeugsteuer:

116,00 EUR/Jahr

Die Informationen erfolgen gemäß der Pkw-Energieverbrauchskennzeichnungsverordnung. Die angegebenen Werte wurden nach dem vorgeschriebenen Messverfahren WLTP (Worldwide harmonised Light-duty vehicles Test Procedures) ermittelt. Der Kraftstoffverbrauch und der CO₂-Ausstoß eines Pkw sind nicht nur von der effizienten Ausnutzung des Kraftstoffs durch den Pkw, sondern auch vom Fahrstil und anderen nichttechnischen Faktoren abhängig. CO₂ ist das für die Erderwärmung hauptsächlich verantwortliche Treibhausgas.

Ein Leitfaden über den Kraftstoffverbrauch und die CO₂-Emissionen aller in Deutschland angebotenen neuen Pkw-Modelle ist unentgeltlich einsehbar an jedem Verkaufsort in Deutschland, an dem neue Pkw ausgestellt oder angeboten werden. Der Leitfaden ist auch hier abrufbar: <https://www.dat.de/co2/>

¹ Es werden nur die CO₂-Emissionen angegeben, die durch den Betrieb des Pkw entstehen. CO₂-Emissionen, die durch die Produktion und Bereitstellung des Pkw sowie des Kraftstoffes bzw. der Energieträger entstehen oder vermieden werden, werden bei der Ermittlung der CO₂-Emissionen gemäß WLTP nicht berücksichtigt.

² Aufgrund der CO₂-Bepreisung sind künftig Erhöhungen der Kraftstoffkosten möglich. Die künftige CO₂-Preisentwicklung ist unsicher, daher werden die möglichen CO₂-Kosten anhand von drei angenommenen CO₂-Preisen für den Zeitraum 2025 bis 2034 berechnet. Die tatsächlichen CO₂-Preise können sowohl höher als auch niedriger als in den hier zugrundeliegenden Modellrechnungen ausfallen. Die CO₂-Kosten sind beim Tanken mit den Kraftstoffkosten zu bezahlen. Weitere Informationen unter www.alternativ-mobil.info.