

im Vorlauf, im Lager des ausliefernden Vertragspartners
verbleibende Lieferzeit: 1 - 3 Wochen
Neuwagen

Verbrauchswerte nach WLTP

Kombiniert	5,2 l/100km	A
Innenstadt	6,7 l/100km	B
Stadttrand	5,1 l/100km	C
Landstraße	4,5 l/100km	D
Autobahn	5,0 l/100km	E
CO2-Emission	119 g/km	F
Jahressteuer	68 Euro	G



Tagesangebot Nr. K-105696 vom 23.04.2024

Neuer Polo 4tg 1.0 TSI 70kW Style

70 KW / 95 PS, 5 Gang-Getriebe

	UPE/Hersteller	Interex	Ersparnis
Modell	VW Neuer Polo 1.0 TSI 70kW Style		
Lack	Pure White	25.310,- €	22.090,- € 12,72 %
Innen	Sport-Komfortsitze vorn, Design TRACKS 2, Titansch Sitzmittelbahnen der Vordersitze und der äußeren Rücksitzplätze in Stoff STYLE; Sitze: Titanschwarz-Ceramique; Instrumententafel: Titanschwarz; Teppich: Schwarz; Dachhimmel: Ceramique	270,- €	299,- €
Extras +	Rückfahrkamera Rear View Kamerabild im Display des Radios bzw. Navigationssystems zeigt den Bereich hinter dem Fahrzeug an	280,- €	260,- € 7,14 %
+ 4 Leichtmetallräder PALERMO in Adamantiumsilber 6,Jx16, 195/55 R16 rollwiderstandsoptimiert, Radsicherung mit erweitertem Diebstahlschutz	365,- €	310,- €	15,07 %
+ Anschlussgarantie, Laufzeit 3 Jahre, bis max. 100.000 km	740,- €	399,- €	46,08 %
+ Rund-um-Sorglos-Paket 1 (mit Stoffmatten) + zusätzliche Komfort-Aufbereitung innen + außen + Satz passgenauer Fußmatten vorn + hinten + Pannenhilfe (Verbandskasten, Warndreieck, -weste) + EU-Norm-Kennzeichenverstärker 52cm + individuelle Einstellungen am Radio-/Navi + ausführliche technische Einweisung (bis 1h)	149,- €	149,- €	
+ Verzicht auf zusätzliche deutsche Betriebsanleitungen	0,- €	■	
+ Vordersitze beheizbar Wärme vermittelt vor allem eines: Komfort. Gerade im tiefsten Winter erweisen sich die beheizbaren Vordersitze als angenehme Wegbegleiter.	■ ✓	299,- €	
Folgende Extras sind im EU-Modell bereits serienmäßig enthalten:			
+ IQ.DRIVE-Paket inkl. TRAVEL ASSIST beinhaltet: - Automatische Distanzregelung ACC bis 210 km/h mit Geschwindigkeitsbegrenzer - Fahrassistent TRAVEL ASSIST und Spurhalteassistent LANE ASSIST - Notbremsassistent FRONT ASSIST (für automatische Distanzregelung ACC bis 210 km/h)	405,- €	■	
+ We Connect Plus - Verlängerung auf 3 Jahre Radio Composition: 119,- Euro; Discover Media/PRO + Ready2Discover: 239,- Euro	239,- €	■	

+	Reserverad gewichts- und platzsparend, 18 Zoll inkl. Bordwerkzeug und Wagenheber	105,- €	■	
Im Vergleich zum dt. Modell Style fehlen folgende Inhalte:				
⊖	Digital Cockpit PRO (10.25-Zoll), mehrfarbig, verschiedene Info-Profile wählbar Kombi-Instrument als TFT-Display mit interaktiver Darstellung; verschiedene Info-Profile sind wählbar (z. B. Verbrauch und Reichweite, Navigation, Fahrerassistenz, Effizienz)	-340,- €	-	
	zzgl. Überführungskosten	695,- €	395,- €	43,17 %
Gesamtpreis *		28.218,- €	24.201,- €	14,24 %
abzgl. SONDERAKTIONSRABATT für dieses bald eintreffende Lagerfahrzeug			- 2.211,- €	

Sie sparen

22,1% = 6.228,- €

gegenüber der unverb. Preisempfehlung des Herstellers

Unser SONDERPREIS

21.990,- €

inkl. 19% MwSt.

Angebot freibleibend und unverbindlich. Nur solange der Vorrat reicht. Kurzfristige Änderungen, Zwischenverkauf und Irrtümer vorbehalten. Weitere Informationen zum offiziellen Kraftstoffverbrauch und den offiziellen spezifischen CO₂-Emissionen neuer Personenkraftwagen können dem "Leitfaden über den Kraftstoffverbrauch, die CO₂-Emissionen und den Stromverbrauch neuer Personenkraftwagen" entnommen werden, der an allen Verkaufsstellen und bei der Deutschen Automobil Treuhand GmbH (DAT) unentgeltlich erhältlich ist.

Serienausstattung

Sicherheit

- Airbag für Fahrer und Beifahrer, mit Beifahrer-Deaktivierung
- Sicherheitsoptimierte Kopfstützen vorn
- 3 Kopfstützen hinten
- Zentralverriegelung ohne Safe-Sicherung mit Funkfernbedienung und 2 Funkklappschlüssel
- Center-Airbag vorn
Airbag zwischen den Vordersitzen. Es soll die lateralen Bewegungs- und somit Kollisionsmöglichkeiten der Insassen bei unterschiedlichen Crasheszenarien reduzieren.
- Dreipunkt-Automatiksicherheitsgurt für mittleren Rücksitzplatz
- Scheibenbremsen vorn
- Wegfahrsperre elektronisch
- Kopfairbagsystem für Front- und Fondpassagiere inkl. Seitenairbags vorn
- 3-Punkt-Automatiksicherheitsgurte vorn mit Höheneinstellung und Gurtstraffer
- Dreipunkt-Automatiksicherheitsgurte mit Gurtstraffer für die äußeren Rücksitzplätze
- Elektronisches Stabilitätsprogramm (ESP) mit Gegenlenkunterstützung
Antiblockiersystem mit Bremsassistent (ABS), Antriebsschlupfregelung (ASR), Elektronische Differenzialsperre (EDS) und Motorschleppmomentregelung (MSR)
- Verbands tasche, Warndreieck und Warnweste kann bei EU-Modelle ggfls. fehlen

Funktion

- Heiz- und Frischluftsystem mit 4 stufigem Gebläse und Umluftschaltung
- Müdigkeitserkennung
erkennt aufgrund Charakteristischen Lenkverhaltens, Tageszeit und Fahrdauer Anzeichen einer eventuellen Müdigkeit des Fahrers und gibt eine optische und akustische Warnung aus
- Klimaanlage mit Aktiv-Kombifilter
individuelle Einstellung von Temperatur, Luftverteilung und Gebläsedrehzahl
- Geschwindigkeitsbegrenzer
- Außenspiegel elektrisch einstell- und beheizbar
- IQ.DRIVE-Paket inkl. TRAVEL ASSIST
beinhaltet:
 - Notbremsassistent FRONT ASSIST (für automatische Distanzregelung ACC bis 210 km/h)
 - Automatische Distanzregelung ACC bis 210 km/h mit Geschwindigkeitsbegrenzer
 - Fahrassistent TRAVEL ASSIST und Spurhalteassistent LANE ASSIST
- Lenksäule mit Höhen- und Längseinstellung
- Berganfahrassistent
- Doppel-Signalhorn
- Außenspiegelgehäuse und Türgriffe in Wagenfarbe
- Außenspiegel zusätzlich elektrisch anklappbar, mit Beifahrerabsenkung

- Fußgänger- und Radfahrererkennung
- Servolenkung
- Ticket-Halter an der Fahrsonnenblende
- Warnleuchte für Waschwasserstand
- Einparkhilfe- Warnsignale bei Hindernissen im Front- Heckbereich
- Start-Stopp-System mit Bremsenergie-Rückgewinnung
- Warnton und -leuchte für nicht angelgte Gurte vorn und hinten
- Make-up-Spiegel in den Sonnenblenden, beleuchtet

Radio- und Navigationssysteme

- 2 USB-C-Schnittstellen vorn
- 2 USB-C-Ladebuchsen an der Mittelkonsole hinten
- Radio Ready2Discover (8-Zoll) inkl. Streaming+Internet
6 Lautsprecher; Doppel-Tuner mit Phasen-Diversity für bestmöglichen Radioempfang; Gestenbedienung; Klangregelung 3-fach; mehrfarbiges TFT-Display mit Touchscreen-Bedienung (Bildschirmdiagonale 20,3 cm); MP3-Wiedergabefunktion mit Titel- und Albumcover-Anzeige; Radiostationslogos; Telefonschnittstelle; Vorbereitet für spätere Freischaltung: Navigationsfunktion Discover Media inkl. Streaming & Internet beinhaltet:
- App-Connect inkl. App-Connect Wireless für Apple CarPlay und Android Auto
- Notruf-Service (Emergency Call Service)
keine Registrierung notwendig, Dienst ist bei Auslieferung aktiviert
- We Connect Plus - Verlängerung auf 3 Jahre
Radio Composition: 119,- Euro; Discover Media/PRO + Ready2Discover: 239,- Euro
- Digitaler Radioempfang DAB+

Ausstattung Innen

- ISOFIX-Halteösen für Kindersitze auf den äußeren Rücksitzen
sowie auf dem Beifahrersitz, i-Size-kompatibel
- Gepäckraumabdeckung
- Gepäckraumboden in 2 Stufen höheneinstellbar
- LED-Innenleuchten mit Abschaltverzögerung und Dimmfunktion
2 LED-Leseleuchten vorn und 2 hinten
- Gepäckraumbeleuchtung
- Vordersitze mit Höheneinstellung und Staufach beinhaltet:
- Staufach unter den Vordersitze(n)
- 2 LED-Leuchten im Fußraum vorn
- Ambientebeleuchtung, Türdekoren und in der Instrumententafel
- Dekoreinlagen in DEEP IRON GREY für Instrumententafel und Türverkleidung vorn
- Nichtraucherausführung: Ablagefach und 12-Volt-Steckdose vorn
- Ablagefach an den Rückseiten der Vordersitze

- Chrom-Applikationen an Spiegeleinstell- und Fensterheberschaltern, an Ausströmern vorn auf Fahrer- und Beifahrerseite
- Instrumententafel geschäumt
- Mittelarmlehne vorn längseinstellbar, mit Ablagebox
2 USB-C-Schnittstellen vorn, 2 USB-C-Ladebuchsen an der Mittelkonsole hinten
- Staufach unter den Vordersitze(n)
- Lendenwirbelstützen vorn

Ausstattung Außen

- Frontscheibe in Verbundsicherheitsglas, wärmedämmend
- Wärmeschutzverglasung grün, seitlich und hinten
- 4 Türen
- Fensterheber vorn und hinten elektrisch
- Scheibenwischer-Intervallschaltung mit Lichtsensor
- Heckscheibenwischer mit Intervallfunktion
- Fahrlichtschaltung automatisch mit LED-Tagfahrlicht
Leaving Home- und manueller Coming home -Funktion
- Stoßfänger in Wagenfarbe, Kühlergrill und Lufteinlass mit Chromleiste
- IQ.LIGHT - LED-Matrix-Scheinwerfer
Dynamische Fernlichtregulierung DYNAMIC LIGHT ASSIST für LED-Matrix-Scheinwerfer; IQ.LIGHT - LED-Matrix-Scheinwerfer mit LED-Tagfahrlicht; LED-Rückleuchten mit dynamischer Blinkleuchte; Leiste zwischen den Scheinwerfern beleuchtet; Leuchtweitenregulierung dynamisch
- LED-Rückleuchten mit dynamischer Blinkleuchte
- Nebelscheinwerfer und Abbiegelicht
- Kennzeichenbeleuchtung in LED-Technik

Bereifung und Räder

- Reserverad gewichts- und platzsparend, 18 Zoll inkl. Bordwerkzeug und Wagenheber
- Reifenkontrollanzeige

Sonstiges

- Bereitstellungspaket BASIS
Standard Aufbereitung: Entwachsen, Entfolieren, Transportschutz und Kleberückstände entfernen, Fahrzeugoberwäsche
- Sprachanzeigen für die Ausgabe bei Bordcomputer
Check-Control, Navisystem etc. sind stets in der Sprache des jeweiligen Ursprungs-Lieferlandes eingestellt. Bei Bestellung eines höherwertigen Fahrer-Informationssystems können diverse Änderungen selbst vorgenommen werden.
- Bordmappe/Betriebsanleitung in Fremdsprache
Generell gilt bei EU-Importe: Die mitgelieferten Betriebsanleitungen sind stets in der Landessprache des jeweiligen Ursprungslieferlandes. Eine anderssprachige Betriebsanleitung ist gegen Gebühr erhältlich.

- **Wir ist ein freier Fahrzeugimporteur**
und kein autorisierter Marken-Vertragshändler. Der Fahrzeugverkauf erfolgt auf Vermittlungsbasis

- **NAVI-Kartenmaterial (nur i.V.m. Navigationssysteme)**
wird entsprechend den Bestimmungen des Importeurs für das jeweilige Ursprungslieferland überreicht. In einigen wenigen Ländern wird das Kartenmaterial optional gegen Aufpreis angeboten. Bitte informieren Sie sich vorher!

- **Es gibt zwei Arten von Reifendruckkontrollsystemen (RDKS)**
Bei direkt messenden Systemen befindet sich ein Drucksensor an jedem Rad. Bei der indirekten Messung (beim Polo) wird der ABS-Drehzahlsensor als Anhaltspunkt genutzt. Wenn der Reifendruck abnimmt, verringert sich der Abrollradius des Rades. Es dreht sich also schneller als die anderen Räder. Das System ist kostengünstig, reagiert aber auch erst bei einem Verlust von etwa 0,5 bar.

- **Kraftstoffverbrauch und CO2-Emissionen**
Diese sind abhängig vom Ausstattungsumfang. Weitere Informationen zum offiziellen Kraftstoffverbrauch und zu den offiziellen spezifischen CO2-Emissionen neuer Personenkraftwagen können dem -Leitfaden über den Kraftstoffverbrauch, die CO2-Emissionen und den Stromverbrauch neuer Personenkraftwagen- entnommen werden, der an allen Verkaufsstellen und bei der DAT Deutsche Automobil Treuhand GmbH, Hellmuth-Hirth- Straße 1, 73760 Ostfildern (www.dat.de), unentgeltlich erhältlich ist.

- **Serviceheft in Sprache des Lieferlandes**
Der Ausdruck des ausgefüllte elektronischen Serviceheftes für evtl. Gewährleistungsansprüche ggü. dem Hersteller wird stets in der jeweiligen Landessprache des Ursprungslieferlandes geliefert.

- **Garantiestart**
Die Herstellergarantie beginnt ab Datum der (europaweiten) Erstzulassung oder der Auslieferung durch den erstausliefernden autorisierten Vertragshändler. Es gilt das früheste Datum!

- **2 Jahre Herstellergarantie**
Die gesetzliche Sachmängelhaftung des Verkäufers bleibt davon unberührt, einlösbar bei jedem autorisierten Servicepartner des Herstellers, unter Vorbehalt verpflichtender Wartungs- und Inspektionsarbeiten nach den Garantiebedingungen des Herstellers

* Unverbindliche Preisempfehlung, Preise in EUR inkl. MwSt., zzgl. Zulassungskosten.

Wir haben alle Anstrengungen unternommen, um Ihnen möglichst einfach und detailliert eine Zusammenstellung Ihres Wunschautos über diesen Konfigurator zu ermöglichen und die Richtigkeit der Beschreibungen und Informationen sicherzustellen. Obwohl wir uns bemühen, alle in diesem Zusammenhang relevanten Daten auf dem neusten Stand zu halten, können wir Abweichungen jedoch nicht immer ausschließen. Daher behalten wir uns das Recht vor, unabhängig von den durch den Konfigurator erstellten Daten angegebene Ausstattungsmerkmale, Spezifikationen, Farben, Preise etc. der verschiedenen Produkte zu verändern.

Angaben über Lieferumfang, Aussehen, Leistungen, Maße und Gewichte, Betriebsstoffverbrauch, Betriebskosten usw. des Fahrzeuges sind als annähernd zu betrachten und keine zugesicherten Eigenschaften, sondern dienen als Maßstab zur Feststellung, ob das Fahrzeug fehlerfrei ist. Konstruktions- oder Formänderungen, Abweichungen im Farbton sowie Änderungen des Lieferumfangs im Rahmen der normalen Modellentwicklung seitens des Herstellers bleiben während der Lieferzeit vorbehalten, sofern die Änderungen oder Abweichungen unter Berücksichtigung der Interessen des Verkäufers für den Käufer zumutbar sind. Sofern der Verkäufer oder der Hersteller zur Bezeichnung der Bestellung oder des bestellten Kaufgegenstandes Zeichen oder Nummern gebraucht, können allein daraus keine Rechte hergeleitet werden. Um z. B. bei zusätzlichen Winterreifen eine sichere Felgen- und Reifenauswahl zu treffen, ist dringend die Zulässigkeit anhand des COC (siehe Punkt 35 sowie 52) zu prüfen. Dort werden alle erforderlichen Kenngrößen wie Reifen- und Felgendimension, Geschwindigkeitsindex, Tragfähigkeit bzw. Einpresstiefe aufgeführt. Erst mit Vorliegen des COC besteht Gewissheit, das Richtige zu bestellen. Für vorherige in Eigenregie erfolgte Bestellungen bei Dritten übernehmen wir daher keine Haftung.

Angebot freibleibend und unverbindlich. Nur solange der Vorrat reicht. Kurzfristige Änderungen, Zwischenverkauf und Irrtümer vorbehalten.

Technische Daten

Motor

Bezeichnung	1.0 TSI OPF 70kW
Getriebe	5 Gang-Getriebe
Antrieb	Front
max. Leistung	70 KW / 95 PS von 5000 bis 5500 1/min (Motordrehzahl)
max. Drehmoment	175 Nm von 1600 bis 3500 1/min (Motordrehzahl)
Anzahl der Zylinder / Ventile	3 / 12
Hubraum / Bohrung x Hub	999 cm ³ (74,5 x 85,9 mm)
Kraftstoff	Benzin (Super bleifrei, Super Plus bleifrei)
Partikelfilter	Ja
Emissionsklasse / Steuerschlüssel	Euro 6d-ISC-FCM / AP

Verbrauchs- und Emissionswerte nach WLTP-Standard

Kraftstoffverbrauch langsam	6,7 /100 km
Kraftstoffverbrauch mittel	5,1 /100 km
Kraftstoffverbrauch schnell	4,5 /100 km
Kraftstoffverbrauch sehr schnell	5,0 /100 km
Kraftstoffverbrauch kombiniert	5,2 /100 km
CO ₂ -Emission kombiniert	119 g/km

Fahrleistung

max. Geschwindigkeit	187 km/h
Beschleunigung	10,8 sek (von 0 auf 100 km/h)

Gewichte

Leergewicht / zul. Gesamtgewicht	1172 kg / 1620 kg
Gepäckraumvolumen Rücksitzbank aufgestellt	351 Liter
Gepäckraumvolumen Rücksitzbank geklappt	1125 Liter
Anhängelast gebremst 12% / 8% / ungebremst	1000 kg / 1100 kg / 580 kg
Stützlast / max. Dachlast	50 kg / 75 kg

Abmessungen

Länge / Breite / Höhe	4074 mm / 1751 mm / 1451 mm
Radstand	2552 mm

Weitere Daten

Tankvolumen	ca. 40 l
Wendekreis	ca. 10,6 m
Herstellerschlüsselnummern	HSN: 603

Neue Standards für Verbrauchswerte - Was sind NEFZ, WLTP und RDE?

NEFZ ("Neuer Europäischer Fahrzyklus") bezeichnet eine Prüfstandmessung, welche seit 1992 europaweit genutzt wurde, um die Abgasemissionen und den Kraftstoffverbrauch von Personenkraftwagen und leichten Nutzfahrzeugen zu erfassen.

WLTP ("Worldwide Harmonised Light-Duty Vehicles Test Procedure") ist eine weltweit einheitliches Testverfahren und für alle neu zugelassenen Fahrzeuge ab September 2018 Pflicht. Sie ersetzt die bisherige NEFZ-Messung. Das neue Verfahren soll den Verbrauch eines Fahrzeugs realistischer abbilden. Sie beruht auf einem veränderten Testzyklus mit strengeren Prüfvorgaben. Der Test auf einem Rollenprüfstand dauert länger (30 Min.), die Autos fahren schneller und beschleunigen häufiger. Außerdem werden Zusatzausstattungen berücksichtigt, die sich auf den Verbrauch und Reichweite (bei Elektrofahrzeugen) auswirken.

WLTP misst CO₂, Abgas und Verbrauch.

Das **RDE**-Prüfverfahren ("Real Driving Emissions") ist ergänzend zu WLTP. Hier erfolgen die Messungen auf öffentlichen Straßen und im laufenden Verkehr. Bei der RDE-Messung wird ein Streckenmix mit zufälliger Beschleunigung und Abbremsung gefahren, der zwischen 90 und 120 Minuten in Anspruch nimmt. Ab September 2018 ist die Limitierung der Partikelanzahl (PN) Pflicht. Ab September 2019 ist zusätzlich ein RDE-Grenzwert für Stickoxide (NO_x) für alle Neuzulassungen verbindlich.

RDE misst nur Abgase und Partikel.

Was ist EU6?

EU6 oder Euro 6 ist die aktuelle **Abgasnorm** für Kraftfahrzeuge, die in der Europäischen Union die Grenzwerte für den Ausstoß von **Luftschadstoffen** festlegt. Die Emissionskennung EURO 6, präzisiert durch ergänzende Großbuchstaben, sagt darüber aus, welche Grenzwerte eingehalten werden und nach welchem Prüfverfahren aktuell getestet wird.

Detaillierte Informationen zu den Bekanntmachungen zur Fahrzeugsystematik können Sie beim Kraftfahrt-Bundesamt (KBA) unter den nachfolgenden Link einsehen. Diese Fahrzeugsystematik wird regelmäßig erweitert und aktualisiert: www.kba.de

Was ändert sich mit der WLTP-Einführung?

a) Für die Autofahrerinnen und -fahrer

Für erstmalig zugelassene PKW in der EU vor dem 1. September 2018 ändert sich nichts. Die Berechnung der Kfz-Steuer erfolgt weiterhin auf Basis des bisherigen CO₂-Wertes lt. NEFZ. Für alle Fahrzeuge, die nach dem 1. September 2018 erstmals angemeldet werden, ist zur Berechnung der Kfz-Steuer der neue CO₂-Wert nach dem WLTP-Prüfverfahren maßgeblich. Tendenziell wird daher die Kfz-Steuer etwas höher ausfallen als dies bei einem vergleichbaren Fahrzeug bisher der Fall war.

b) Für die Kfz-Händler

Die Pkw-EnVKV (EnergieLabel) wird derzeit überarbeitet. Aufgrund der nationalen Gesetzgebungsvorgaben sowie der seitens der EU-Kommission erforderlichen Prüfungen wird damit gerechnet, das Verfahren im ersten Quartal 2019 abzuschließen.

Bis die Pkw-EnVKV novelliert wird, müssen die Verbraucherinformationen zum Kraftstoffverbrauch und den CO₂-Emissionen weiterhin nach NEFZ erstellt werden. WLTP-Werte können auf freiwilliger Basis schon vor der Novellierung angegeben werden, sind aber separat und deutlich abgegrenzt zu machen. Weitere Informationen finden Sie unter www.pkw-label.de

Wie verändern nachträgliche Ein- bzw. Umbauten die WLTP-Werte?

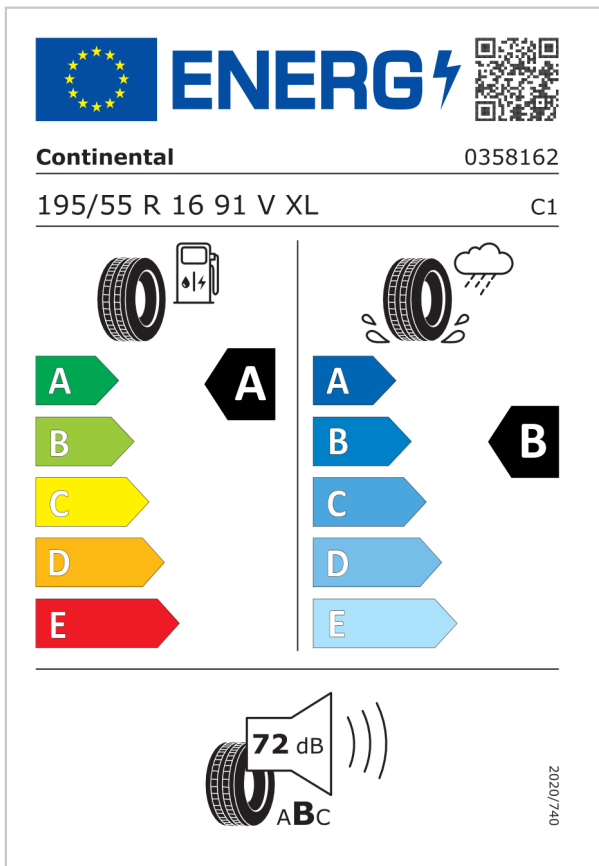
WLTP-relevant ist alles, was sich fest verbaut am Fahrzeug befindet und Auswirkungen auf Gewicht, Aerodynamic und Rollwiderstand hat. Sonderausstattung, welche nachträglich verbaut werden, können die herstellerseitig übermittelten Werte zum Zeitpunkt der Werksauslieferung verändern.


Derzeit gilt: WLTP-relevante Veränderungen am Fahrzeug dürfen in der Zeit **nach Werksauslieferung** und **vor Erstzulassung** nicht erfolgen. Denn in diesem Fall müsste der Hersteller für jede Änderung rückwirkend und zeitaufwändig neue Werte bestimmen und bestätigen, auch für solche Änderungen, welche er selbst nicht zu verantworten hat (Aftersales-Zubehör von Dritt-Anbieter). Erfolgt der Einbau dagegen **nach Erstzulassung**, so geschieht dies im Einflussbereich des Verbrauchers, welcher hierfür lt. derzeitigem Kenntnisstand auch keine besonderen Bedingungen zu erfüllen braucht.

Daher erfolgen sämtliche Einbauten von Aftersales-Zubehör grundsätzlich als Nachtragsänderungen und erst **nach erfolgter Erstzulassung**.

EU-Reifenlabel und Informationsblatt

Übersicht der verschiedenen Reifen, die am Fahrzeug installiert werden können.



ENERG 

Continental 0358162

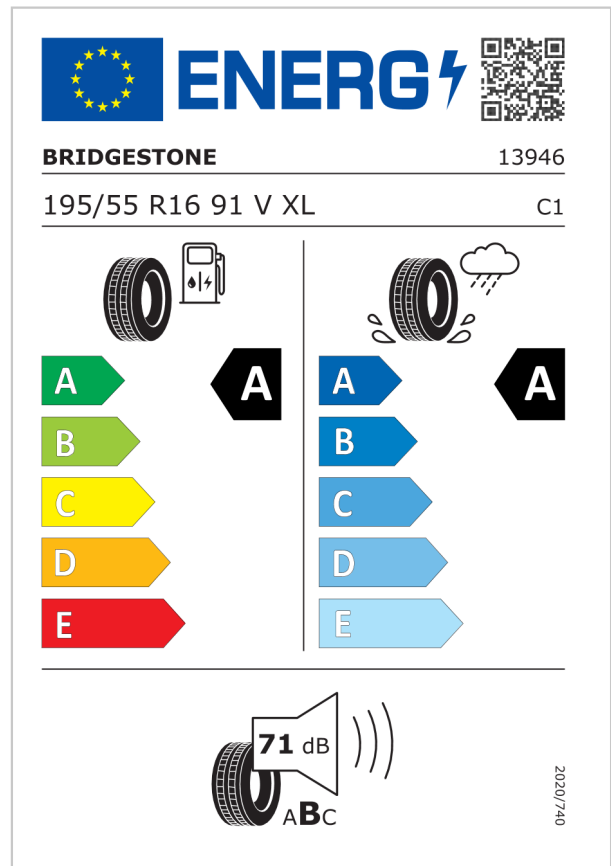
195/55 R 16 91 V XL C1


Rollwiderstand: A

Niedrigere Regenhaftigkeit: A

Rollgeräusch: 72 dB

2020/740



ENERG 

BRIDGESTONE 13946

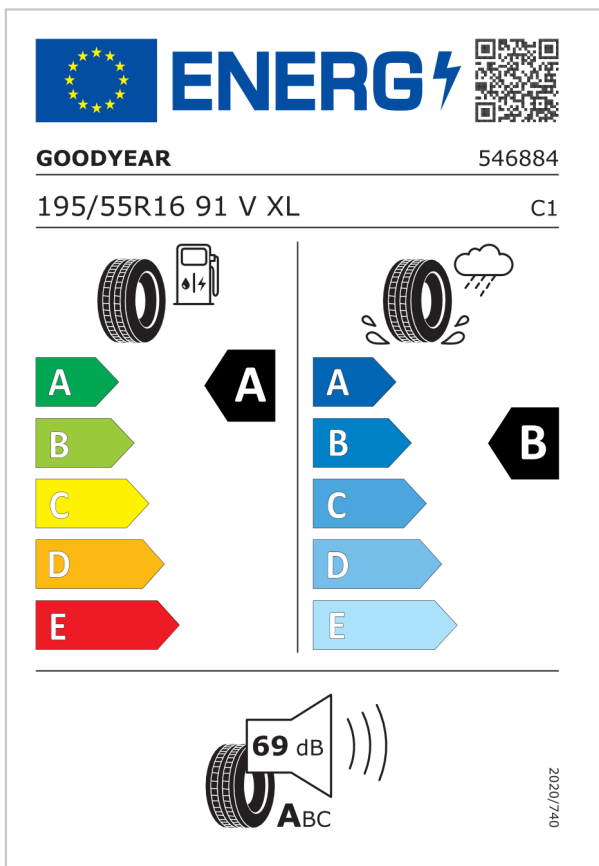
195/55 R16 91 V XL C1


Rollwiderstand: A

Niedrigere Regenhaftigkeit: A

Rollgeräusch: 71 dB

2020/740



ENERG 

GOODYEAR 546884

195/55R16 91 V XL C1

Rollwiderstand: A

Niedrigere Regenhaftigkeit: B

Rollgeräusch: 69 dB

2020/740

Im Sinne der Kennzeichnungspflicht von Reifen finden Sie hier Informationen zu allen Reifentypen, die werksseitig für das gewählte Rad zur Verfügung stehen. Ab Werk besteht keine Möglichkeit zur Auswahl eines spezifischen Reifentyps. Die Reifenkennzeichnungspflicht gilt für die Reifenklassen C1, C2 und C3. Reservenoträder sind hiervon ausgeschlossen.

Information über den Energieverbrauch und die CO₂-Emissionen des neuen Pkw

Marke: VW

Antriebsart: Verbrennermotor

Kraftstoff: Benzin

Handelsbezeichnung:

Polo

andere Energieträger: entfällt

Energieverbrauch (kombiniert):

5,2 l/100 km

CO₂-Emissionen (kombiniert):

119 g/km¹

CO₂-Klasse

Auf Grundlage der CO₂-Emissionen (kombiniert)



Weitere Angaben:

Kraftstoffverbrauch

kombiniert 5,2 l/100 km

■ Innenstadt 6,7 l/100 km

■ Stadtrand 5,1 l/100 km

■ Landstraße 4,5 l/100 km

■ Autobahn 5,0 l/100 km

Energiekosten bei 15.000 km Jahresfahrleistung:

1.497,60 EUR/Jahr

(Kraftstoffpreis: 1,920 EUR/l (Jahresdurchschnitt 2023))

Mögliche CO₂-Kosten über die nächsten 10 Jahre (15.000 km/Jahr):²

■ bei einem angenommenen mittleren durchschnittlichen CO₂-Preis von 115,- EUR/t: 2.052,75 EUR

■ bei einem angenommenen niedrigen durchschnittlichen CO₂-Preis von 50,- EUR/t: 892,50 EUR

■ bei einem angenommenen hohen durchschnittlichen CO₂-Preis von 190,- EUR/t: 3.391,50 EUR

Kraftfahrzeugsteuer:

68,00 EUR/Jahr

Die Informationen erfolgen gemäß der Pkw-Energieverbrauchskennzeichnungsverordnung. Die angegebenen Werte wurden nach dem vorgeschriebenen Messverfahren WLTP (Worldwide harmonised Light-duty vehicles Test Procedures) ermittelt. Der Kraftstoffverbrauch und der CO₂-Ausstoß eines Pkw sind nicht nur von der effizienten Ausnutzung des Kraftstoffs durch den Pkw, sondern auch vom Fahrstil und anderen nichttechnischen Faktoren abhängig. CO₂ ist das für die Erderwärmung hauptsächlich verantwortliche Treibhausgas.

Ein Leitfaden über den Kraftstoffverbrauch und die CO₂-Emissionen aller in Deutschland angebotenen neuen Pkw-Modelle ist unentgeltlich einsehbar an jedem Verkaufsort in Deutschland, an dem neue Pkw ausgestellt oder angeboten werden. Der Leitfaden ist auch hier abrufbar: <https://www.dat.de/co2/>

¹ Es werden nur die CO₂-Emissionen angegeben, die durch den Betrieb des Pkw entstehen. CO₂-Emissionen, die durch die Produktion und Bereitstellung des Pkw sowie des Kraftstoffes bzw. der Energieträger entstehen oder vermieden werden, werden bei der Ermittlung der CO₂-Emissionen gemäß WLTP nicht berücksichtigt.

² Aufgrund der CO₂-Bepreisung sind künftig Erhöhungen der Kraftstoffkosten möglich. Die künftige CO₂-Preisentwicklung ist unsicher, daher werden die möglichen CO₂-Kosten anhand von drei angenommenen CO₂-Preisen für den Zeitraum 2025 bis 2034 berechnet. Die tatsächlichen CO₂-Preise können sowohl höher als auch niedriger als in den hier zugrundeliegenden Modellrechnungen ausfallen. Die CO₂-Kosten sind beim Tanken mit den Kraftstoffkosten zu bezahlen. Weitere Informationen unter www.alternativ-mobil.info.