

Neubestellung ab Werk, Bestellvorschlag
Lieferzeit: 4,5 - 6 Monate
Neuwagen
mit Tageszulassung (bei Auslieferung)



Verbrauchswerte nach WLTP

langsam	9,8	l/100 km
mittel	7,5	l/100 km
schnell	6,3	l/100 km
sehr schnell	7,3	l/100 km
kombiniert	7,4	l/100 km
CO ₂ -Emission	167	g/km
Jahressteuer	208	Euro

Tagesangebot Nr. AK-105970 vom 09.01.2024

T-ROC 2.0 TSI 4Motion 140kW 7DSG R-Line 140 KW / 190 PS 7-Gang-Doppelkupplungsgetriebe

	UPE/Hersteller	Interex	Ersparnis
Modell	T-ROC 2.0 TSI 4Motion 140kW 7DSG R-Line	43595,- €	36390,- € 16.53 %
Lack	Ascotgrau	■	■
Innen	Sitzbezüge in Stoff R-LINE Sitzmittelbahnen der Vordersitze und der äußeren Rücksitzplätze, -innenwangen in ARTVELOURS Sitze: Soul-Flintgrau Instrumententafel: Titanschwarz Teppich: Schwarz Himmel: Schwarz	■	■
Folgende Extras sind im EU-Modell bereits serienmäßig enthalten:			
+ Automatische Distanzregelung ACC bis 210 km/h inkl Geschwindigkeitsbegrenzer; (Für Modelle mit DSG inkl. Fahrzeugstopp-Funktion, Stop & Go). Sie überwacht den vorausfahrenden Verkehr und hält Abstand. Leitet einen Bremsengriff ein und kann die Schwere einer Kollision mindern bzw. eine Kollision gänzlich verhindern. beinhaltet: - Notbremsassistent FRONT ASSIST	290,- €	■	
+ Klimaanlage AIR CARE CLIMATRONIC mit Aktiv-Kombifilter und 2-Zonen-Temperaturregelung Pollen, Sporen, Dieselruß, Feinstaub und andere Allergene zum Beispiel bleiben draußen. Denn der Aktiv-Kombifilter schafft eine Frischluftzelle im Fahrzeuginneren und Allergikern somit einen pollenfreien Raum. Und mit den zwei Klimazonen können Fahrer und Beifahrer unabhängig voneinander ihre Wunschtemperatur über die berührungsempfindlichen Touchoberflächen einstellen.	390,- €	■	
+ Sitz-Komfort-Paket Beifahrersitzlehne komplett umklappbar (nicht i.V.m. Sportsitze); Lendenwirbelstütze vorn	0,- €	■	
+ Multifunktionslenkrad in Leder, mit Schaltwippen (i.V.m. DSG)	0,- €	■	
+ Fernlichtregulierung LIGHT ASSIST schaltet bei Dunkelheit ab 65 km/h automatisch das Fernlicht ein; erkennt vorausfahrende sowie entgegenkommende Fahrzeuge und blendet automatisch ab bevor diese geblendet werden	0,- €	■	
+ Fahrprofilwahl	0,- €	■	

Möglichkeit zur Einstellung verschiedener Fahrzeugabstimmung: Comfort, Normal, Sport, ECO und Individual; anpassbare Fahrzeugsysteme sind Motor, Adaptive Fahrwerksregelung DCC, Doppelkupplungsgetriebe DSG, Lenkung, Start-Stopp-System, Kurvenfahrlicht, Dynamische Fernlichtregulierung Dynamic Light Assist, Automatische Distanzregelung ACC, Klimaanlage

Im Vergleich zum dt. Modell R-Line fehlen folgende Inhalte:

⊖ Sportpaket	- 499,- €	-	
Das speziell abgestimmte Fahrwerk vermittelt in Kombination mit der Dynamiklenkung ein besonderes Fahrgefühl. Mit der Fahrprofilwahl können Sie die Abstimmung zusätzlich auf Ihre individuellen Anforderungen anpassen.			
PROGRESSIVLENKUNG: die Lenkübersetzung wird mit zunehmendem Lenkeinschlag progressiv gesteigert, das Lenkverhalten wird je nach Fahrsituation spürbar direkter, die Lenkradeinschläge deutlich reduziert und somit der Lenkkomfort erhöht			
beinhaltet:			
- Fahrprofilwahl			
- Progressivlenkung			
⊖ LED-Plus-Scheinwerfer mit LED-Tagfahrlicht	- 914,- €	-	
Abbiege- und Schlechtwetterlicht, Leuchtweitenregulierung dynamisch			
zzgl. Überführungskosten:	805,- €	395,- €	50.93 %
Gesamtpreis *	43667,- €	36785,- €	15.76 %

Sie sparen

15,8% = 6882,- €

gegenüber der unverb. Preisempfehlung des Herstellers

Unser Komplettpreis

36785,- €

inkl. 19% MwSt.

Angebot freibleibend und unverbindlich. Nur solange der Vorrat reicht. Kurzfristige Änderungen, Zwischenverkauf und Irrtümer vorbehalten. Weitere Informationen zum offiziellen Kraftstoffverbrauch und den offiziellen spezifischen CO₂-Emissionen neuer Personenkraftwagen können dem "Leitfaden über den Kraftstoffverbrauch, die CO₂-Emissionen und den Stromverbrauch neuer Personenkraftwagen" entnommen werden, der an allen Verkaufsstellen und bei der Deutschen Automobil Treuhand GmbH (DAT) unentgeltlich erhältlich ist.

Serienausstattung

Sicherheit

- Airbag für Fahrer und Beifahrer
- Kopfairbagsystem
- Scheibenbremsen
- Wegfahrsperre elektron.
- Bremsbelagverschleißanzeig.
- Fußgängererkennung
- Start-Stopp-System + Bremsenergie-Rückgewinnung
- Zentralverriegelung ohne Safe-Sicherung ohne Safe-Sicherung
- **Automatische Distanzregelung ACC**
inkl. Geschwindigkeitsbegrenzer; (Für Modelle mit DSG inkl. Fahrzeugstopp-Funktion, Stop & Go). Sie überwacht den vorausfahrenden Verkehr und hält Abstand. Leitet einen Bremsengriff ein und kann die Schwere einer Kollision mindern bzw. eine Kollision gänzlich verhindern.
beinhaltet:
- Notbremsassistent FRONT ASSIST
- Notruf-Service
keine Registrierung notwendig, Dienst ist bei Auslieferung aktiviert
- Elektronisches Stabilisierungsprogramm
Antiblockiersystem mit Bremsassistent (ABS); Antriebsschlupfregelung (ASR), Elektronische Differenzialsperre (XDS); Motorschleppmomentregelung (MSR) und Spannungstabilisierung
- Rückstrahler in Türen
- Verbandstasche, Warndreieck, Warnweste kann bei EU-Modellen ggfls. entfallen
- Berganfahrassistent
- Elektronische Parkbremse + Auto-Hold-Funktion
- Spurhalteassistent LANE ASSIST
initiiert einen korrigierenden Lenkeingriff, wenn das System registriert, dass Sie von der Spur abzuweichen drohen
- Front Assist Notbremsfunktion
- Müdigkeitserkennung
- Parklenkassistent PARK ASSIST inkl. Einparkhilfe
lenkt das Fahrzeug automatisch in Längs- und Querparklücken und parkt zudem aus Längsparklücken aus; Warnsignale bei Hindernissen im Front- und Heckbereich

Ausstattung Innen

- NichtraucherAusführung (Ablagefach + 12-V)
- 3 Kopfstützen hinten
- ISOFIX-Halteösen
Vorrichtung zur Befestigung von 2 Kindersitzen auf der Rücksitzbank
- Warnton für nicht angelegte Gurte vorn und hinten
- Ambientebeleuchtung Weiß
- Fußraumbeleuchtung
- Rücksitzlehne asymmetrisch geteilt umklappbar, mit Mittelarmlehne
- Textilfußmatten vorne + hinten
- 3-Punkt-Automatiksicherheitsgurte hint. für die äußeren Rücksitzplätze
- 3-Punkt-Automatiksicherheitsgurte vorn
- Optimierte Kopfstützen vorn
- automat. Innenspiegel abblendend
- Chrom-Applikationen
Ausströmer mit Chromrahmen
- Make-up-Spiegel beleuchtet in Sonnenblenden
- Schublade unter dem rechten Vordersitz
- Vordersitze mit Höheneinstellung

- 2 LED Leseleuchten vorn + 2 hinten
- Sport-Komfortsitze vorn

- Mittelarmlehne vorn

- Lenkrad Längs- und Höheneinstellbar
- Multifunktions-Sportlederlenkrad
Schalthebelknauf in Leder
- **Multifunktionslenkrad in Leder, mit Schaltwippen**

- Pedale in Edelstahl
- **Klimaanlage Air Care Climatronic**
Pollen, Sporen, Dieselruß, Feinstaub und andere Allergene zum Beispiel bleiben draußen. Denn der Aktiv-Kombifilter schafft eine Frischluftzelle im Fahrzeuginnenraum und Allergikern somit einen pollenfreien Raum. Und mit den zwei Klimazonen können Fahrer und Beifahrer unabhängig voneinander ihre Wunschtemperatur über die berührungsempfindlichen Touchoberflächen einstellen.
- **Sitz-Komfort-Paket**
Beifahrersitzlehne komplett umklappbar (nicht i.V.m. Sportsitze); Lendenwirbelstütze vorn
- Regensensor
- Dekoreinlagen LAVA STONE BLACK für Instrumententafel und Türverkleidungen vorn

Ausstattung Außen

- Türgriffe in Wagenfarbe
- Wärmeschutzverglasung grün, seitlich + hinten
- Außenspiegel elektrisch einstell- und beheizbar

- Fensterheber elektrisch
- Scheibenwischer vorn + Intervallschaltung

- Nebelscheinwerfer und Abbiegelicht
- **Fernlichtregulierung LightAssist**
schaltet bei Dunkelheit ab 65 km/h automatisch das Fernlicht ein; erkennt vorausfahrende sowie entgegenkommende Fahrzeuge und blendet automatisch ab bevor diese geblendet werden
- Außenspiegel zusätzlich elektrisch anklappbar
- LED-Scheinwerfer
- Türunterteile in Wagenfarbe
- **Fahrprofilwahl**
Möglichkeit zur Einstellung verschiedener Fahrzeugabstimmung: Comfort, Normal, Sport, ECO und Individual; anpassbare Fahrzeugsysteme sind Motor, Adaptive Fahrwerksregelung DCC, Doppelkupplungsgetriebe DSG, Lenkung, Start-Stopp-System, Kurvenfahrlicht, Dynamische Fernlichtregulierung Dynamic Light Assist, Automatische Distanzregelung ACC, Klimaanlage

- Frontscheibe Wärmeschutzglas
- Außenspiegel auf der Fahrerseite asphärisch
- Fahrlichtschaltung automatisch sowie 'Coming home'- und 'Leaving home'-Funktion
- Heckscheibenwischer + Intervallschaltung
- Gepäckraumboden höheneinstell- + herausnehmbar
- LED-Rückleuchten dunkelrot
- Dachreling silber eloxiert

- Außenspiegel in Dachfarbe
- Umfeldbeleuchtung mit Logoprojektion
- Stoßfänger im R-LINE-Styling

Räder und Reifen

- Reifenkontrollanzeige
- Reifen 215/55 R17 rollwiderstandsoptimiert

- Tire Mobility Set: 12-Volt-Kompressor und Reifendichtmittel
- Alu VALENCIA 7Jx17
Radsicherungen mit erweitertem Diebstahlschutz

Sonstiges

- **Bereitstellungspaket BASIS**
Standard Aufbereitung: Entwachsen, Entfolieren, Transportschutz und Kleberückstände entfernen, Fahrzeugoberwäsche
- **elektronisches Serviceheft**
Der Ausdruck des ausgefüllte elektronischen Serviceheftes für evtl. Gewährleistungsansprüche ggü. dem Hersteller wird stets in der jeweiligen Landessprache des Ursprungslieferlandes geliefert.
- **NAVI-Kartenmaterial**
wird entsprechend den Bestimmungen des Importeurs für das jeweilige Ursprungslieferland überreicht. In einigen wenigen Ländern wird das Kartenmaterial optional gegen Aufpreis angeboten. Bitte informieren Sie sich vorher!
- **Wir sind ein freier Fahrzeugimporteur**
und kein autorisierter Marken-Vertragshändler. Der Fahrzeugverkauf erfolgt auf Vermittlungsbasis
- **2 Jahre Herstellergarantie**
- **Betriebsanleitung in Fremdsprache**
Generell gilt bei EU-Importe: Die mitgelieferten Betriebsanleitungen sind stets in der Landessprache des jeweiligen Ursprungslieferlandes. Eine anderssprachige Betriebsanleitung ist gegen Gebühr erhältlich
- **Sprachanzeige**
Check-Control, Navisystem etc. sind stets in der Sprache des jeweiligen Ursprungs-Lieferlandes eingestellt. Bei Bestellung eines höherwertigen Fahrer-Informationssystems können diverse Änderungen selbst vorgenommen werden.
- **Information zu Reifendruckkontrollsystemen (RDKS)**
Bei direkt messenden Systemen befindet sich ein Drucksensor an jedem Rad. Bei der indirekten Messung (beim T-ROC) wird der ABS-Drehzahlsensor als Anhaltspunkt genutzt. Wenn der Reifendruck abnimmt, verringert sich der Abrollradius des Rades. Es dreht sich also schneller als die anderen Räder. Das System ist kostengünstig, reagiert aber auch erst bei einem Verlust von etwa 0,5 bar.
- **Garantiestart**
Die Herstellergarantie beginnt ab Datum der (europaweiten) Erstzulassung oder der Auslieferung durch den erstausliefernden autorisierten Vertragshändler. Es gilt das früheste Datum!
- **Kraftstoffverbrauch und CO₂-Emissionen**
Diese sind abhängig vom Ausstattungsumfang. Weitere Informationen zum offiziellen Kraftstoffverbrauch und zu den offiziellen spezifischen CO₂-Emissionen neuer Personenkraftwagen können dem -Leitfaden über den Kraftstoffverbrauch, die CO₂-Emissionen und den Stromverbrauch neuer Personenkraftwagen- entnommen werden, der an allen Verkaufsstellen und bei der DAT Deutsche Automobil Treuhand GmbH, Hellmuth-Hirth-Straße 1, 73760 Ostfildern (www.dat.de), unentgeltlich erhältlich ist.

Radio- und Navigationssysteme

- **Telefonschnittstelle**
- **Radio Ready2Discover**
vorbereitet für spätere Freischaltung: Navigationsfunktion Discover Media inkl. Streaming & Internet beinhaltet:
 - Wireless App-Connect
 - 6 Lautsprecher
- **We Connect Plus (1 Jahr)**
Zur Nutzung der We Connect Leistungen benötigen Sie ein Volkswagen ID Benutzerkonto und müssen sich mit Benutzername und Passwort bei We Connect anmelden. Des Weiteren ist ein separater We Connect bzw. We Connect Plus Vertrag mit der Volkswagen AG online abzuschließen.

Unentgeltliche Initialaufzeit: Composition, Ready2Discover, Discover Media: 1 Jahr
- **2 USB-C-Schnittstellen vorn**
- **6 Lautsprecher**
Die im vorderen und hinteren Interieur verbauten Lautsprecher verteilen Ihre Musik von der A-Säule auf der Fahrer- und Beifahrerseite sowie den hinteren Türen aus im gesamten Innenraum und sorgen für kraftvollen Surround-Sound auf allen Plätzen.
- **digitaler Radioempfang DAB+**

- 2 USB-C-Ladebuchsen an der Mittelkonsole hinten
- Digital Cockpit 8-Zoll

Pakete

- Winterpaket

Vordersitze beheizbar; Scheibenwaschdüsen vorn
automatisch beheizt; Warnleuchte für Waschwasserstand

* Unverbindliche Preisempfehlung, Preise in EUR inkl. MwSt., zzgl. Zulassungskosten.

Wir haben alle Anstrengungen unternommen, um Ihnen möglichst einfach und detailliert eine Zusammenstellung Ihres Wunschautos über diesen Konfigurator zu ermöglichen und die Richtigkeit der Beschreibungen und Informationen sicherzustellen. Obwohl wir uns bemühen, alle in diesem Zusammenhang relevanten Daten auf dem neusten Stand zu halten, können wir Abweichungen jedoch nicht immer ausschließen. Daher behalten wir uns das Recht vor, unabhängig von den durch den Konfigurator erstellten Daten angegebene Ausstattungsmerkmale, Spezifikationen, Farben, Preise etc. der verschiedenen Produkte zu verändern.

Angaben über Lieferumfang, Aussehen, Leistungen, Maße und Gewichte, Betriebsstoffverbrauch, Betriebskosten usw. des Fahrzeuges sind als annähernd zu betrachten und keine zugesicherten Eigenschaften, sondern dienen als Maßstab zur Feststellung, ob das Fahrzeug fehlerfrei ist. Konstruktions- oder Formänderungen, Abweichungen im Farbton sowie Änderungen des Lieferumfangs im Rahmen der normalen Modellentwicklung seitens des Herstellers bleiben während der Lieferzeit vorbehalten, sofern die Änderungen oder Abweichungen unter Berücksichtigung der Interessen des Verkäufers für den Käufer zumutbar sind. Sofern der Verkäufer oder der Hersteller zur Bezeichnung der Bestellung oder des bestellten Kaufgegenstandes Zeichen oder Nummern gebraucht, können allein daraus keine Rechte hergeleitet werden. Um z. B. bei zusätzlichen Winterreifen eine sichere Felgen- und Reifenauswahl zu treffen, ist dringend die Zulässigkeit anhand des COC (siehe Punkt 35 sowie 52) zu prüfen. Dort werden alle erforderlichen Kenngrößen wie Reifen- und Felgendimension, Geschwindigkeitsindex, Tragfähigkeit bzw. Einpresstiefe aufgeführt. Erst mit Vorliegen des COC besteht Gewissheit, das Richtige zu bestellen. Für vorherige in Eigenregie erfolgte Bestellungen bei Dritten übernehmen wir daher keine Haftung.

Angebot freibleibend und unverbindlich. Nur solange der Vorrat reicht. Kurzfristige Änderungen, Zwischenverkauf und Irrtümer vorbehalten.

Technische Daten

Motor

Bezeichnung	2.0 TSI 4Motion 140kW 7DSG
Getriebe	7-Gang-Doppelkupplungsgetriebe (Autom.)
Antrieb	Allrad
max. Leistung	140 KW / 190 PS
max. Drehmoment	320 Nm von 1500 bis 4100 1/min (Motordrehzahl)
Anzahl der Zylinder / Ventile	4
Hubraum / Bohrung x Hub	1984 cm ³ (82.5 x 92.8 mm)
Kraftstoff	Benzin (Super bleifrei)
Partikelfilter	Ja
Emissionsklasse / Steuerschlüssel	Euro 6d-ISC-FCM / AP

Verbrauchs- und Emissionswerte nach NEFZ-Standard

Kraftstoffverbrauch innerorts	7,5 l/100 km
Kraftstoffverbrauch außerorts	5,7 l/100 km
Kraftstoffverbrauch kombiniert	6,3 l/100 km
CO ₂ -Emission kombiniert	145 g/km
Effizienzklasse	C

Verbrauchs- und Emissionswerte nach WLTP-Standard

Kraftstoffverbrauch langsam	9,8 l/100 km
Kraftstoffverbrauch mittel	7,5 l/100 km
Kraftstoffverbrauch schnell	6,3 l/100 km
Kraftstoffverbrauch sehr schnell	7,3 l/100 km
Kraftstoffverbrauch kombiniert	7,4 l/100 km
CO ₂ -Emission kombiniert	167 g/km

Fahrleistung

max. Geschwindigkeit	218 km/h
Beschleunigung	6.8 sek. (von 0 auf 100 km/h)

Gewichte

Leergewicht / zul.Gesamtgewicht	1530 kg / 2030 kg
Gepäckraumvolumen min.	392 Liter
Gepäckraumvolumen max.	1237 Liter
Anhängerlast gebremst 12% / 8% / ungebremst	1700 kg / 1900 kg / 750 kg
Stützlast / max. Dachlast	80 kg / 75 kg

Abmessungen

Länge / Breite / Höhe:	4236 - 4251 mm / 1819 - 2012 mm / 1573 mm
Höhe bei geöffneter Heckklappe	2089 mm
Radstand	2594 mm
Überhangwinkel vorne/hinten / Rampenwinkel	17,5° / 19,1° / 13,5°

Weitere Daten

Tankvolumen	ca. 55 l
Wendekreis	ca. 11,10 m
Herstellerschlüsselnummern	HSN: 0603

Neue Standards für Verbrauchswerte - Was sind NEFZ, WLTP und RDE?

NEFZ ("Neuer Europäischer Fahrzyklus") bezeichnet eine Prüfstandmessung, welche seit 1992 europaweit genutzt wurde, um die Abgasemissionen und den Kraftstoffverbrauch von Personenkraftwagen und leichten Nutzfahrzeugen zu erfassen.

WLTP ("Worldwide Harmonised Light-Duty Vehicles Test Procedure") ist eine weltweit einheitliches Testverfahren und für alle neu zugelassenen Fahrzeuge ab September 2018 Pflicht. Sie ersetzt die bisherige NEFZ-Messung. Das neue Verfahren soll den Verbrauch eines Fahrzeugs realistischer abbilden. Sie beruht auf einem veränderten Testzyklus mit strengeren Prüfvorgaben. Der Test auf einem Rollenprüfstand dauert länger (30 Min.), die Autos fahren schneller und beschleunigen häufiger. Außerdem werden Zusatzausstattungen berücksichtigt, die sich auf den Verbrauch und Reichweite (bei Elektrofahrzeugen) auswirken.

WLTP misst CO₂, Abgas und Verbrauch.

Das **RDE**-Prüfverfahren ("Real Driving Emissions") ist ergänzend zu WLTP. Hier erfolgen die Messungen auf öffentlichen Straßen und im laufenden Verkehr. Bei der RDE-Messung wird ein Streckenmix mit zufälliger Beschleunigung und Abbremsung gefahren, der zwischen 90 und 120 Minuten in Anspruch nimmt. Ab September 2018 ist die Limitierung der Partikelanzahl (PN) Pflicht. Ab September 2019 ist zusätzlich ein RDE-Grenzwert für Stickoxide (NOx) für alle Neuzulassungen verbindlich.

RDE misst nur Abgase und Partikel.

Was ist EU6?

EU6 oder Euro 6 ist die aktuelle **Abgasnorm** für Kraftfahrzeuge, die in der Europäischen Union die Grenzwerte für den Ausstoß von **Luftschadstoffen** festlegt. Die Emissionskennung EURO 6, präzisiert durch ergänzende Großbuchstaben, sagt darüber aus, welche Grenzwerte eingehalten werden und nach welchem Prüfverfahren aktuell getestet wird.

Detaillierte Informationen zu den Bekanntmachungen zur Fahrzeugsystematik können Sie beim Kraftfahrt-Bundesamt (KBA) unter den nachfolgenden Link einsehen. Diese Fahrzeugsystematik wird regelmäßig erweitert und aktualisiert: www.kba.de

Was ändert sich mit der WLTP-Einführung?

a) Für die Autofahrerinnen und -fahrer

Für erstmalig zugelassene PKW in der EU vor dem 1. September 2018 ändert sich nichts. Die Berechnung der Kfz-Steuer erfolgt weiterhin auf Basis des bisherigen CO₂-Wertes lt. NEFZ. Für alle Fahrzeuge, die nach dem 1. September 2018 erstmals angemeldet werden, ist zur Berechnung der Kfz-Steuer der neue CO₂-Wert nach dem WLTP-Prüfverfahren maßgeblich. Tendenziell wird daher die Kfz-Steuer etwas höher ausfallen als dies bei einem vergleichbaren Fahrzeug bisher der Fall war.

b) Für die Kfz-Händler

Die Pkw-EnVKV (EnergieLabel) wird derzeit überarbeitet. Aufgrund der nationalen Gesetzgebungsvorgaben sowie der seitens der EU-Kommission erforderlichen Prüfungen wird damit gerechnet, das Verfahren im ersten Quartal 2019 abzuschließen. Bis die Pkw-EnVKV novelliert wird, müssen die Verbraucherinformationen zum Kraftstoffverbrauch und den CO₂-Emissionen weiterhin nach NEFZ erstellt werden. WLTP-Werte können auf freiwilliger Basis schon vor der Novellierung angegeben werden, sind aber separat und deutlich abgegrenzt zu machen. Weitere Informationen finden Sie unter www.pkw-label.de


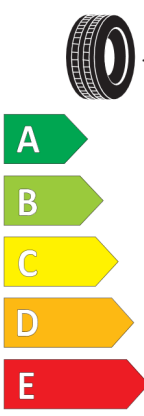
Wie verändern nachträgliche Ein- bzw. Umbauten die WLTP-Werte?

WLTP-relevant ist alles, was sich fest verbaut am Fahrzeug befindet und Auswirkungen auf Gewicht, Aerodynamic und Rollwiderstand hat. Sonderausstattung, welche nachträglich verbaut werden, können die herstellereitig übermittelten Werte zum Zeitpunkt der Werksauslieferung verändern.

Derzeit gilt: WLTP-relevante Veränderungen am Fahrzeug dürfen in der Zeit **nach Werksauslieferung** und **vor Erstzulassung** nicht erfolgen. Denn in diesem Fall müsste der Hersteller für jede Änderung rückwirkend und zeitaufwändig neue Werte bestimmen und bestätigen, auch für solche Änderungen, welche er selbst nicht zu verantworten hat (Aftersales-Zubehör von Dritt-Anbieter). Erfolgt der Einbau dagegen **nach Erstzulassung**, so geschieht dies im Einflussbereich des Verbrauchers, welcher hierfür lt. derzeitigem Kenntnisstand auch keine besonderen Bedingungen zu erfüllen braucht.

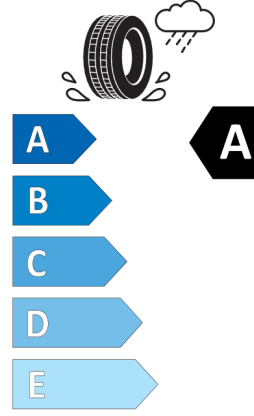
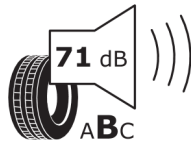

Daher erfolgen sämtliche Einbauten von Aftersales-Zubehör grundsätzlich als Nachtragsänderungen und erst **nach erfolgter Erstzulassung**.

Übersicht der verschiedenen Reifen, die am Fahrzeug installiert werden können.


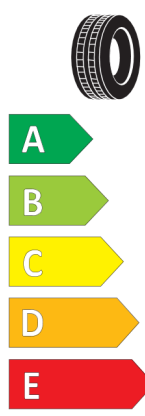
 **ENERG** 

Continental 0358217

215/55 R 17 94 V C1

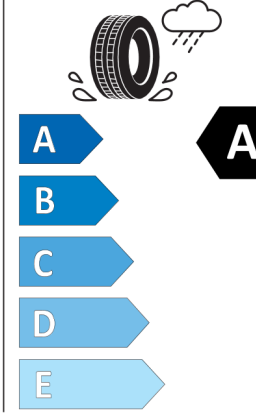






2020/740


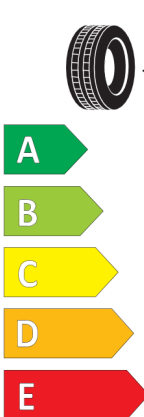
 **ENERG** 

BRIDGESTONE 13952

215/55 R17 94 V C1

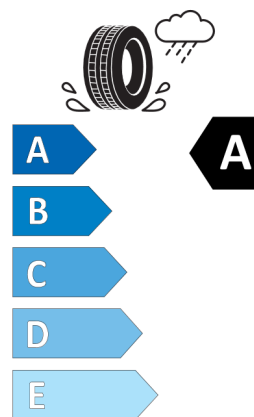






2020/740



 **ENERG** 

GOODYEAR 547003

215/55R17 94 V C1

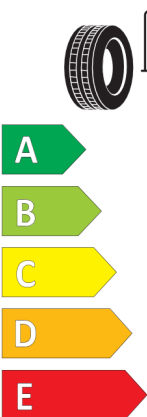
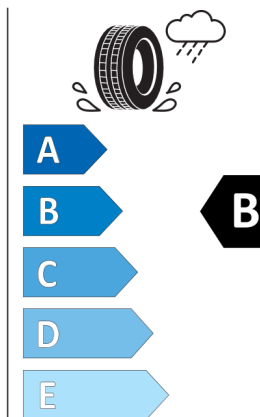





2020/740

 **ENERG** 

Hankook 1029035

215/55R17 94 V C1

2020/740

Im Sinne der Kennzeichnungspflicht von Reifen finden Sie hier Informationen zu allen Reifentypen, die werksseitig für das gewählte Rad zur Verfügung stehen. Ab Werk besteht keine Möglichkeit zur Auswahl eines spezifischen Reifentyps. Die Reifenkennzeichnungspflicht gilt für die Reifenklassen C1, C2 und C3. Reservenoträder sind hiervon ausgeschlossen.



ENERG


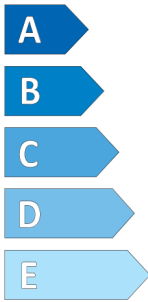
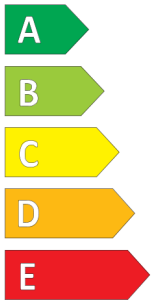


MICHELIN

374250

215/55R17 94 V

C1



2020/740

Im Sinne der Kennzeichnungspflicht von Reifen finden Sie hier Informationen zu allen Reifentypen, die werksseitig für das gewählte Rad zur Verfügung stehen. Ab Werk besteht keine Möglichkeit zur Auswahl eines spezifischen Reifentyps. Die Reifenkennzeichnungspflicht gilt für die Reifenklassen C1, C2 und C3. Reservenoträder sind hiervon ausgeschlossen.

VW

T-ROC 2.0 TSI 4Motion 140kW
7DSG R-Line

140 kW

Super E10

–

1530 kg

6,3 l

7,5 l

5,7 l

145

–

, nach WLTP Berechnung

208,00

Super E10

1,863

2.347,38

–

–