

Neubestellung ab Werk, Bestellvorschlag
Lieferzeit: 4,5 - 6 Monate
Neuwagen
mit Tageszulassung (bei Auslieferung)

Verbrauchswerte nach WLTP

kombiniert 4,7 l/100 km
CO₂-Emission 123 g/km
Jahressteuer 247 Euro



Tagesangebot Nr. AK-106209 vom 12.01.2024

Golf 8 Variant 2.0 TDI SCR 110kW Style 110 KW / 150 PS, 6 Gänge

Modell	UPE/Hersteller	Interex	Ersparnis
Golf 8 Variant 2.0 TDI SCR 110kW Style	39395,- €	29990,- €	23.87 %
Lack	■	■	
Innen	■	■	
<p>ergoActive-Fahrersitz Soul-Schwarz elektrisch + Sport-Komfortsitze vorn Mikrovlies ArtVelours FAHRERSITZ MIT elektrischer 14-WEGE-EINSTELLUNG und MEMORY-FUNKTION: verschiebbare Oberschenkelauflage; Lendenwirbelstützen vorn, auf der Fahrerseite elektrisch einstellbar, Massagefunktion auf der Fahrerseite;</p> <p>SPORT-KOMFORTSITZE VORN: Sitzmittelbahnen der Vordersitze und äußeren Rücksitzplätze in Mikrovlies ARTVELOURS Soul-Schwarz, Instrumententafel Soul-Schwarz, Teppich Schwarz, Himmel Storm Grey</p>			
<p>Folgende Extras sind im EU-Modell bereits serienmäßig enthalten:</p>			
+ Licht-und-Sicht-Paket	200,- €	■	
+ Reserverad, gewichts- und platzsparend inkl. Bordwerkzeug und Wagenheber anstelle Tire Mobility Set	105,- €	■	
+ Radio Ready2Discover, 10-Zoll-Farb-Touchdisplay beinhaltet: - Lautsprecher, vorn und hinten (6+1 Lautsprecher) - App-Connect inkl. App-Connect Wireless	485,- €	■	
zzgl. Überführungskosten:	710,- €	395,- €	44.37 %
Gesamtpreis *	40895,- €	30385,- €	25.7 %

Sie sparen

25,7% = 10510,- €

gegenüber der unverb. Preisempfehlung des Herstellers

Unser Komplettpreis

30385,- €

inkl. 19% MwSt.

Angebot freibleibend und unverbindlich. Nur solange der Vorrat reicht. Kurzfristige Änderungen, Zwischenverkauf und Irrtümer vorbehalten. Weitere Informationen zum offiziellen Kraftstoffverbrauch und den offiziellen spezifischen CO₂-Emissionen neuer Personenkraftwagen können dem "Leitfaden über den Kraftstoffverbrauch, die CO₂-Emissionen und den Stromverbrauch neuer Personenkraftwagen" entnommen werden, der an allen Verkaufsstellen und bei der Deutschen Automobil Treuhand GmbH (DAT) unentgeltlich erhältlich ist.

Serienausstattung

Pakete

■ Licht-und-Sicht-Paket

Innenspiegel automatisch abblendend; Regensensor

Sicherheitsausstattung

■ Einparkhilfe vorn + hinten

Warnsignale bei Hindernissen im Front- und Heckbereich

■ Doppellairbag vorn+ Beifahrerairbag-Deaktivierung

■ 3-Punkt-Automatiksicherheitsgurt für mittleren Rücksitzplatz

■ elektr. Stabilisierungsprogramm (ESP) + elektromech. Bremskraftverstärker (EBV)

■ Kopfairbags vorn+hinten, Seitenairbags vorn

■ Sicherheitsoptimierte Kopfstützen vorn

■ Gurtwarnsignal

■ Doppelton-Signalhorn

■ elektr. Parkbremse + Berganfahrhilfe

■ Car2X

Kommunikation von Fahrzeugen mit ihrer Umgebung (neben anderen Verkehrsteilnehmern, insbesondere der Infrastruktur)

■ Geschwindigkeitsbegrenzer

verhindert das Überschreiten der eingestellten Maximalgeschwindigkeit

■ Servolenkung

■ Müdigkeitserkennung

■ Fahrassistent TRAVEL ASSIST

= Stauassistent (TRAFFIC JAM ASSIST); beinhaltet ACC mit STOP AND GO und Geschwindigkeitsbegrenzer

+ Multifunktionskamera

beinhaltet:

- Automatische Distanzregelung ACC (bis 210 km/h)

■ 3 Kopfstützen hinten

■ 3-Punkt-Automatiksicherheitsgurte für äußere Rücksitze

■ 3-Pkt--Automatiksicherheitsgurte vorn mit Höheneinstellung + Gurtstraffer

■ ISOFIX vorn + hinten

auf den äußeren Rücksitzen sowie auf dem Beifahrersitz, i-Sizekompatibel

■ Notruf-Service

keine Registrierung notwendig, Dienst ist bei Auslieferung aktiviert

■ Verbandtasche, Warndreieck und Warnweste bei einem EU-Modell ggfls. nur optional gegen Mehrpreis erhältlich!

■ Wegfahrsperrung elektronisch

■ Elektronische Differenzialsperre XDS

■ Spurhalteassistent LANE ASSIST

■ Fußgängerschutzmaßnahmen erweitert

■ KEYLESS START

■ Start-Stopp-System

■ Zentralverriegelung mit Funkfernbedienung

Innenausstattung

■ 2 Leseleuchten vorn

■ Mittelarmlehne vorn

mit Staufach, 2 Belüftungsöffnungen und 2x USB-Anschlüsse hinten (müssen separat bestellt werden)

■ Rücksitzbank ungeteilt, Lehne asymmetrisch geteilt umklappbar, mit Mittelarmlehne

■ Make-up-Spiegel beleuchtet

■ Multifunktions-Lederlenkrad

mit Schalthebelknauf in Leder (nur für Modelle mit Schaltgetriebe)

■ Vordersitze höheneinstellbar

- Ambientebeleuchtung 30-farbig
LED-Leuchte im Fußraum vorn, Lichtfarbe wählbar
- 3-Zonen-Air Care Climatronic
Allergenfilter und Bedienungselementen hinten
- NichtraucherAusführung
- Mittelarmlehne hinten
- Elektrische Fensterheber vorn und hinten
- Textilfußmatten vorn + hinten
- 12-V-Steckdose im Gepäckraum
- Dekoreinlagen NEW BRUSHED DARK METAL für die Instrumententafel und die Türverkleidungen vorn
- el. Lendenwirbelstütze Fahrer + Massagefunktion und Massagefunktion auf der Fahrerseite

Außenausstattung

- Außenspiegelgehäuse + Türgriffe in Wagenfarbe
- Heckspoiler lackiert
- Türgriffmulden beleuchtet
- Wärmeschutzverglasung grün
- Frontscheibe in Wärmeschutzglas
- LED-Rückleuchten
- Umfeldbeleuchtung mit Logoprojektion
- Außenspiegel elektrisch einstellbar und separat beheizbar
in Verbindung mit elektrische Vordersitze einschl. Memory-Funktion
- LED-Plus-Scheinwerfer
- Fahrlichtschaltung automatisch
- Leuchtweitenregulierung dynamisch
- Chromleiste an den Seitenfenstern unten
- Stoßfänger in Wagenfarbe, Lufteinlass mit Chromleiste
- Beleuchtete Kühlergrilleiste
Leiste zwischen den Scheinwerfern sowie Türgriffmulden beleuchtet
- Dachreling schwarz

Räder & Reifen

- **Reservenotrad inkl. Bordwerkzeug/Wagenheber**
anstelle Tire Mobility Set
- Aluräder NOTTINGHAM 225/45 R17
Radsicherungen mit erweitertem Diebstahlschutz
- Reifenkontrollanzeige

Sonstiges

- **Bereitstellungspaket BASIS**
Standard Aufbereitung: Entwachsen, Entfolieren, Transportschutz und Kleberückstände entfernen, Fahrzeugoberwäsche
- **elektronisches Serviceheft**
Der Ausdruck des ausgefüllte elektronischen Serviceheftes für evtl. Gewährleistungsansprüche ggü. dem Hersteller wird stets in der jeweiligen Landessprache des Ursprungslieferlandes geliefert.
- **Betriebsanleitung in Fremdsprache**
Generell gilt bei EU-Importe: Die mitgelieferten Betriebsanleitungen sind stets in der Landessprache des jeweiligen Ursprungslieferlandes. Eine anderssprachige Betriebsanleitung ist gegen Gebühr erhältlich.
- **Sprachanzeige**
Check-Control, Navisystem etc. sind stets in der Sprache des jeweiligen Ursprungs-Lieferlandes eingestellt. Bei Bestellung eines höherwertigen Fahrer-Informationssystems können diverse Änderungen selbst vorgenommen werden.
- NAVI-Kartenmaterial

- **Information zu Reifendruckkontrollsystemen (RDKS)**
Bei direkt messenden Systemen befindet sich ein Drucksensor an jedem Rad. Bei der indirekten Messung (beim Fabia) wird der ABS-Drehzahlsensor als Anhaltspunkt genutzt. Wenn der Reifendruck abnimmt, verringert sich der Abrollradius des Rades. Es dreht sich also schneller als die anderen Räder. Das System ist kostengünstig, reagiert aber auch erst bei einem Verlust von etwa 0,5 bar.
- **Garantiestart**
Die Herstellergarantie beginnt ab Datum der (europaweiten) Erstzulassung oder der Auslieferung durch den erstausliefernden autorisierten Vertragshändler. Es gilt das früheste Datum!
- **Kraftstoffverbrauch und CO2-Emissionen**
Diese sind abhängig vom Ausstattungsumfang. Weitere Informationen zum offiziellen Kraftstoffverbrauch und zu den offiziellen spezifischen CO2-Emissionen neuer Personenkraftwagen können dem -Leitfaden über den Kraftstoffverbrauch, die CO2-Emissionen und den Stromverbrauch neuer Personenkraftwagen- entnommen werden, der an allen Verkaufsstellen und bei der DAT Deutsche Automobil Treuhand GmbH, Hellmuth-Hirth- Straße 1, 73760 Ostfildern (www.dat.de), unentgeltlich erhältlich ist.
- **Wir ist ein freier Fahrzeugimporteur und kein autorisierter Marken-Vertragshändler.** Der Fahrzeugverkauf erfolgt auf Vermittlungsbasis
- **2 Jahre Garantie**
Die gesetzliche Sachmängelhaftung des Verkäufers bleibt davon unberührt, einlösbar bei jedem autorisierten Servicepartner des Herstellers, unter Vorbehalt verpflichtender Wartungs- und Inspektionsarbeiten nach den Garantiebedingungen des Herstellers

Audio und Navigation

- **Diversity-Antenne für FM-Empfang**
- **Digitaler Radioempfang DAB+**
Mit dem digitalen Radioempfang profitieren Sie von deutlich mehr Programmen, störungsfreierem Empfang und einer fantastischen Wiedergabequalität
- **Digital Cockpit**
verschiedene Info-Profile wählbar
- **2 USB-C-Schnittstellen vorn, 2 USB-C-Ladebuchsen an der Mittelkonsole hinten**
- **We Connect 1 Jahr**
Zur Nutzung der We Connect Leistungen benötigen Sie ein Volkswagen ID Benutzerkonto und müssen sich mit Benutzername und Passwort bei We Connect anmelden
- **Telefonschnittstelle mit induktiver Ladefunktion**
- **Radio Ready2Discover**
beinhaltet:
 - Lautsprecher, vorn und hinten (6+1 Lautsprecher)
 - App-Connect inkl. App-Connect Wireless

* Unverbindliche Preisempfehlung, Preise in EUR inkl. MwSt., zzgl. Zulassungskosten.

Wir haben alle Anstrengungen unternommen, um Ihnen möglichst einfach und detailliert eine Zusammenstellung Ihres Wunschautos über diesen Konfigurator zu ermöglichen und die Richtigkeit der Beschreibungen und Informationen sicherzustellen. Obwohl wir uns bemühen, alle in diesem Zusammenhang relevanten Daten auf dem neusten Stand zu halten, können wir Abweichungen jedoch nicht immer ausschließen. Daher behalten wir uns das Recht vor, unabhängig von den durch den Konfigurator erstellten Daten angegebene Ausstattungsmerkmale, Spezifikationen, Farben, Preise etc. der verschiedenen Produkte zu verändern.

Angaben über Lieferumfang, Aussehen, Leistungen, Maße und Gewichte, Betriebsstoffverbrauch, Betriebskosten usw. des Fahrzeuges sind als annähernd zu betrachten und keine zugesicherten Eigenschaften, sondern dienen als Maßstab zur Feststellung, ob das Fahrzeug fehlerfrei ist. Konstruktions- oder Formänderungen, Abweichungen im Farbton sowie Änderungen des Lieferumfangs im Rahmen der normalen Modellentwicklung seitens des Herstellers bleiben während der Lieferzeit vorbehalten, sofern die Änderungen oder Abweichungen unter Berücksichtigung der Interessen des Verkäufers für den Käufer zumutbar sind. Sofern der Verkäufer oder der Hersteller zur Bezeichnung der Bestellung oder des bestellten Kaufgegenstandes Zeichen oder Nummern gebraucht, können allein daraus keine Rechte hergeleitet werden. Um z. B. bei zusätzlichen Winterreifen eine sichere Felgen- und Reifenauswahl zu treffen, ist dringend die Zulässigkeit anhand des COC (siehe Punkt 35 sowie 52) zu prüfen. Dort werden alle erforderlichen Kenngrößen wie Reifen- und Felgendimension, Geschwindigkeitsindex, Tragfähigkeit bzw. Einpresstiefe aufgeführt. Erst mit Vorliegen des COC besteht Gewissheit, das Richtige zu bestellen. Für vorherige in Eigenregie erfolgte Bestellungen bei Dritten übernehmen wir daher keine Haftung.

Angebot freibleibend und unverbindlich. Nur solange der Vorrat reicht. Kurzfristige Änderungen, Zwischenverkauf und Irrtümer vorbehalten.

Technische Daten

Motor

Bezeichnung	2.0 TDI SCR 110kW
Getriebe	6 Gang-Getriebe
Antrieb	Front
max. Leistung	110 KW / 150 PS bei 3250 1/min (Motordrehzahl)
max. Drehmoment	360 Nm von 1600 bis 2750 1/min (Motordrehzahl)
Anzahl der Zylinder / Ventile	4 / 16
Hubraum / Bohrung x Hub	1968 cm ³ (81.0 x 95.5 mm)
Kraftstoff- und Zündsystem	Common Rail/Abgasturbolader
Kraftstoff	Diesel
Partikelfilter	Ja
Emissionsklasse / Steuerschlüssel	Euro 6d-ISC-FCM / AP

Verbrauchs- und Emissionswerte nach NEFZ-Standard

Kraftstoffverbrauch innerorts	4,4 l/100 km
Kraftstoffverbrauch außerorts	3,4 l/100 km
Kraftstoffverbrauch kombiniert	3,7 l/100 km
CO ₂ -Emission kombiniert	99 g/km
Effizienzklasse	A+

Verbrauchs- und Emissionswerte nach WLTP-Standard

Kraftstoffverbrauch kombiniert	4,7 l/100 km
CO ₂ -Emission kombiniert	123 g/km
NO _x	0,0317 mg/km

Fahrleistung

max. Geschwindigkeit	223 km/h
----------------------	----------

Gewichte

Leergewicht / zul.Gesamtgewicht	1489 - 1658 kg / 2030 kg
Anhängerlast gebremst 12% / ungebremst	1600 kg / 740 kg
Stützlast / max. Dachlast	80 kg / 75 kg

Abmessungen

Länge / Breite / Höhe:	4633 - 4636 mm / 1789 mm / 1498 mm
Höhe bei geöffneter Heckklappe	2064 mm
Radstand	2669 mm

Weitere Daten

Tankvolumen	ca. 45 l
-------------	----------

Neue Standards für Verbrauchswerte - Was sind NEFZ, WLTP und RDE?

NEFZ ("Neuer Europäischer Fahrzyklus") bezeichnet eine Prüfstandmessung, welche seit 1992 europaweit genutzt wurde, um die Abgasemissionen und den Kraftstoffverbrauch von Personenkraftwagen und leichten Nutzfahrzeugen zu erfassen.

WLTP ("Worldwide Harmonised Light-Duty Vehicles Test Procedure") ist eine weltweit einheitliches Testverfahren und für alle neu zugelassenen Fahrzeuge ab September 2018 Pflicht. Sie ersetzt die bisherige NEFZ-Messung. Das neue Verfahren soll den Verbrauch eines Fahrzeugs realistischer abbilden. Sie beruht auf einem veränderten Testzyklus mit strengeren Prüfvorgaben. Der Test auf einem Rollenprüfstand dauert länger (30 Min.), die Autos fahren schneller und beschleunigen häufiger. Außerdem werden Zusatzausstattungen berücksichtigt, die sich auf den Verbrauch und Reichweite (bei Elektrofahrzeugen) auswirken.

WLTP misst CO₂, Abgas und Verbrauch.

Das **RDE**-Prüfverfahren ("Real Driving Emissions") ist ergänzend zu WLTP. Hier erfolgen die Messungen auf öffentlichen Straßen und im laufenden Verkehr. Bei der RDE-Messung wird ein Streckenmix mit zufälliger Beschleunigung und Abbremsung gefahren, der zwischen 90 und 120 Minuten in Anspruch nimmt. Ab September 2018 ist die Limitierung der Partikelanzahl (PN) Pflicht. Ab September 2019 ist zusätzlich ein RDE-Grenzwert für Stickoxide (NOx) für alle Neuzulassungen verbindlich.

RDE misst nur Abgase und Partikel.

Was ist EU6?

EU6 oder Euro 6 ist die aktuelle **Abgasnorm** für Kraftfahrzeuge, die in der Europäischen Union die Grenzwerte für den Ausstoß von **Luftschadstoffen** festlegt. Die Emissionskennung EURO 6, präzisiert durch ergänzende Großbuchstaben, sagt darüber aus, welche Grenzwerte eingehalten werden und nach welchem Prüfverfahren aktuell getestet wird.

Detaillierte Informationen zu den Bekanntmachungen zur Fahrzeugsystematik können Sie beim Kraftfahrt-Bundesamt (KBA) unter den nachfolgenden Link einsehen. Diese Fahrzeugsystematik wird regelmäßig erweitert und aktualisiert: www.kba.de

Was ändert sich mit der WLTP-Einführung?

a) Für die Autofahrerinnen und -fahrer

Für erstmalig zugelassene PKW in der EU vor dem 1. September 2018 ändert sich nichts. Die Berechnung der Kfz-Steuer erfolgt weiterhin auf Basis des bisherigen CO₂-Wertes lt. NEFZ. Für alle Fahrzeuge, die nach dem 1. September 2018 erstmals angemeldet werden, ist zur Berechnung der Kfz-Steuer der neue CO₂-Wert nach dem WLTP-Prüfverfahren maßgeblich. Tendenziell wird daher die Kfz-Steuer etwas höher ausfallen als dies bei einem vergleichbaren Fahrzeug bisher der Fall war.

b) Für die Kfz-Händler

Die Pkw-EnVKV (EnergieLabel) wird derzeit überarbeitet. Aufgrund der nationalen Gesetzgebungsvorgaben sowie der seitens der EU-Kommission erforderlichen Prüfungen wird damit gerechnet, das Verfahren im ersten Quartal 2019 abzuschließen. Bis die Pkw-EnVKV novelliert wird, müssen die Verbraucherinformationen zum Kraftstoffverbrauch und den CO₂-Emissionen weiterhin nach NEFZ erstellt werden. WLTP-Werte können auf freiwilliger Basis schon vor der Novellierung angegeben werden, sind aber separat und deutlich abgegrenzt zu machen. Weitere Informationen finden Sie unter www.pkw-label.de



Wie verändern nachträgliche Ein- bzw. Umbauten die WLTP-Werte?

WLTP-relevant ist alles, was sich fest verbaut am Fahrzeug befindet und Auswirkungen auf Gewicht, Aerodynamic und Rollwiderstand hat. Sonderausstattung, welche nachträglich verbaut werden, können die herstellereitig übermittelten Werte zum Zeitpunkt der Werksauslieferung verändern.

Derzeit gilt: WLTP-relevante Veränderungen am Fahrzeug dürfen in der Zeit **nach Werksauslieferung** und **vor Erstzulassung** nicht erfolgen. Denn in diesem Fall müsste der Hersteller für jede Änderung rückwirkend und zeitaufwändig neue Werte bestimmen und bestätigen, auch für solche Änderungen, welche er selbst nicht zu verantworten hat (Aftersales-Zubehör von Dritt-Anbieter). Erfolgt der Einbau dagegen **nach Erstzulassung**, so geschieht dies im Einflussbereich des Verbrauchers, welcher hierfür lt. derzeitigem Kenntnisstand auch keine besonderen Bedingungen zu erfüllen braucht.

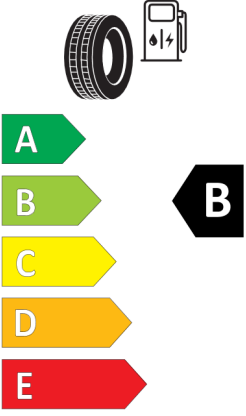
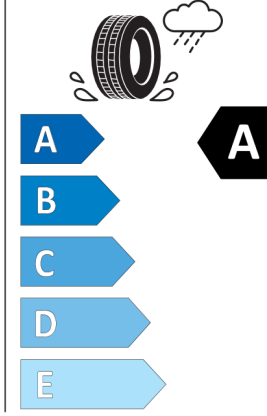

Daher erfolgen sämtliche Einbauten von Aftersales-Zubehör grundsätzlich als Nachtragsänderungen und erst **nach erfolgter Erstzulassung**.

Übersicht der verschiedenen Reifen, die am Fahrzeug installiert werden können.



 **ENERG** 

BRIDGESTONE 13230

225/45 R17 91 W C1


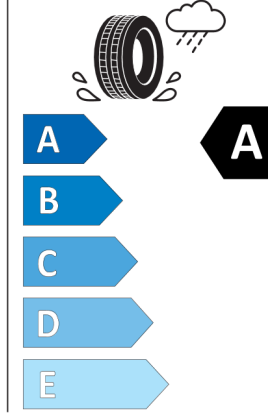





2020/740



 **ENERG** 

NEXENTIRE 16309

225/45R17 91 W C1

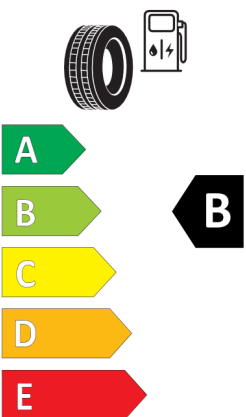
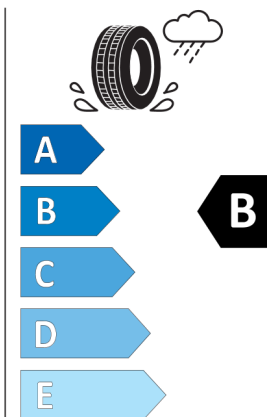





2020/740



 **ENERG** 

MICHELIN 776988

225/45R17 91 W C1

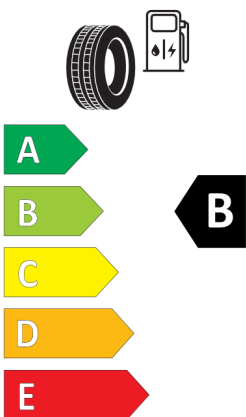
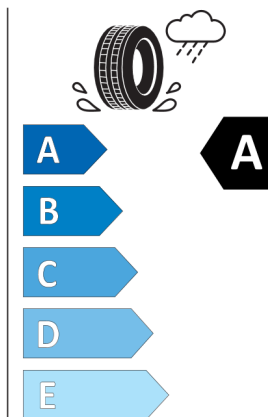





2020/740

 **ENERG** 

GOODYEAR 545833

225/45R17 91 W C1

2020/740

Im Sinne der Kennzeichnungspflicht von Reifen finden Sie hier Informationen zu allen Reifentypen, die werksseitig für das gewählte Rad zur Verfügung stehen. Ab Werk besteht keine Möglichkeit zur Auswahl eines spezifischen Reifentyps. Die Reifenkennzeichnungspflicht gilt für die Reifenklassen C1, C2 und C3. Reservenoträder sind hiervon ausgeschlossen.

VW
Golf 8 2.0 TDI SCR 110kW Style

Diesel

110 kW

1489 kg

3,7 l

4,4 l

3,4 l

99

, nach WLTP Berechnung

247,00

Diesel

1,951

1.443,74