

Neubestellung ab Werk, Bestellvorschlag
Lieferzeit: 4,5 - 6 Monate
Neuwagen
mit Tageszulassung (bei Auslieferung)

Verbrauchswerte nach WLTP

langsam	7,5	l/100 km
mittel	5,7	l/100 km
schnell	5,1	l/100 km
sehr schnell	6,0	l/100 km
kombiniert	5,9	l/100 km
CO ₂ -Emission	133	g/km
Jahressteuer	99	Euro



Tagesangebot Nr. AK-106230 vom 12.01.2024

Taigo 1.0 TSI OPF 81kW 7DSG Style 81 KW / 110 PS 7-Gang-Doppelkupplungsgetriebe DSG

Modell	UPE/Hersteller	Interex	Ersparnis
Taigo 1.0 TSI OPF 81kW 7DSG Style	32410,- €	24590,- €	24.13 %
Lack Rauchgrau Metallic	690,- €	599,- €	13.19 %
Innen STYLE Sport-Komfortsitze vorn Sitzmittelbahnen der Vordersitze und der äußeren Rücksitzplätze in Stoff STYLE; Sitze: Pale Grey Instrumententafel: Titanschwarz Teppich: Schwarz Dachhimmel: Ceramiqu	■	■	
Extras + TOP-Paket beinhaltet: - Seitenscheiben hinten und Heckscheibe abgedunkelt - 4 Leichtmetallräder FUNCHAL 7Jx18 in Adamantiumsilber, Reifen 215/45 R18 - Rückfahrkamera REAR VIEW	895,- €	699,- €	21.9 %
Folgende Extras sind im EU-Modell bereits serienmäßig enthalten:			
+ IQ.DRIVE-Paket inkl. TRAVEL ASSIST Die automatische Distanzregelung ACC hilft Ihnen, eine zuvor von Ihnen eingestellte Höchstgeschwindigkeit sowie Abstand zum vorausfahrenden Fahrzeug einzuhalten. Mit dem IQ.DRIVE Travel Assist hat der neue Taigo das kapazitive Lenkrad an Bord: Es kann dank berührungssensitiver Oberfläche eigenständig erkennen, ob Sie das Fahrzeug jederzeit nicht nur sprichwörtlich „in der Hand“ haben. (i.V. mit ACC Schaltgetriebe bis 210 km/h, i.V. mit ACC DSG bis 160 km/h) beinhaltet: - Notbremsassistent FRONT ASSIST (i.V. mit ACC Schaltgetriebe bis 210 km/h) - Fahrassistent TRAVEL ASSIST und Spurhalteassistent LANE ASSIST - Automatische Distanzregelung ACC mit Geschwindigkeitsbegrenzer	405,- €	■	
+ Digital Cockpit, mehrfarbig, verschiedene Info-Profile wählbar	0,- €	■	
+ Reserverad gewichts- und platzsparend, 15 Zoll Bordwerkzeug und Wagenheber beinhaltet: - Gepäckraumboden in 2 Höhen einstellbar	105,- €	■	
Im Vergleich zum dt. Modell Style fehlen folgende Inhalte:			

⊖ Vordersitze beheizbar	- 304,- €	-	
⊖ Digital Cockpit PRO, mehrfarbig, verschiedene Info-Profile wählbar	- 314,- €	-	
Beim Digital Cockpit Pro lässt sich die Anzeige im 26,04 cm Display nach Ihren individuellen Wünschen gestalten. So können Sie sich zum Beispiel die optische Darstellung Ihrer Fahrerassistenzsysteme auswählen oder eine Kombination aus Navigationskarte und Media-Anzeige – alles in ansprechenden Grafiken und Animationen.			
zzgl. Überführungskosten:	795,- €	395,- €	50.31 %
Gesamtpreis *	34682,- €	26283,- €	24.22 %

Sie sparen

24,2% = 8399,- €

gegenüber der unverb. Preisempfehlung des Herstellers

Unser Komplettpreis

26283,- €

inkl. 19% MwSt.

Angebot freibleibend und unverbindlich. Nur solange der Vorrat reicht. Kurzfristige Änderungen, Zwischenverkauf und Irrtümer vorbehalten. Weitere Informationen zum offiziellen Kraftstoffverbrauch und den offiziellen spezifischen CO₂-Emissionen neuer Personenkraftwagen können dem "Leitfaden über den Kraftstoffverbrauch, die CO₂-Emissionen und den Stromverbrauch neuer Personenkraftwagen" entnommen werden, der an allen Verkaufsstellen und bei der Deutschen Automobil Treuhand GmbH (DAT) unentgeltlich erhältlich ist.

Serienausstattung

Sicherheit und Technik

- Geschwindigkeitsbegrenzer
- Notbremsassistent FRONT ASSIST
- Einparkhilfe vorn+hinten

- Frontairbags
- 3 Kopfstützen hinten

- 3-Punkt-Gurte hinten außen
- Dämpfung hinten

- Fußgänger- und Radfahrererkennung

- Notruf-Service
keine Registrierung notwendig, Dienst ist bei Auslieferung aktiviert
- Servolenkung
- Start-Stopp-System mit Bremsenergie-Rückgewinnung
- Gurtwarnsignal-/summer
- **IQ.DRIVE-Paket inkl. TRAVEL ASSIST (Adaptiver Tempomat ACC, adapt. Lane Assist)**
Die automatische Distanzregelung ACC hilft Ihnen, eine zuvor von Ihnen eingestellte Höchstgeschwindigkeit sowie Abstand zum vorausfahrenden Fahrzeug einzuhalten.

Mit dem IQ.DRIVE Travel Assist hat der neue Taigo das kapazitive Lenkrad an Bord: Es kann dank berührungssensitiver Oberfläche eigenständig erkennen, ob Sie das Fahrzeug jederzeit nicht nur sprichwörtlich „in der Hand“ haben.

(i.V. mit ACC Schaltgetriebe bis 210 km/h, i.V. mit ACC DSG bis 160 km/h)

beinhaltet:

- Notbremsassistent FRONT ASSIST (i.V. mit ACC Schaltgetriebe bis 210 km/h)
- Fahrassistent TRAVEL ASSIST und Spurhalteassistent LANE ASSIST
- Automatische Distanzregelung ACC mit Geschwindigkeitsbegrenzer

Außenausstattung

- lackierte Außenspiegelgehäuse
- Stoßfänger in Wagenfarbe
- 4 Türen
- Frontscheibe Verbundsicherheitsglas
- Außenspiegel elektrisch einstell- und beheizbar

- Müdigkeitserkennung
- Spurhalteassistent LANE ASSIST
- Zentralverriegelung + Funkfernbedienung und 2 Funkklappschlüsseln
- Berganfahrassistent
- Dreipunkt-Automatiksicherheitsgurt für mittleren Rücksitzplatz
- 3-Punkt-Gurte vorn mit Höheneinstellung
- ESP, ABS, ASR, EDS, MSR
ABS, ASR, EDS, MSR und Gespannstabilisierung
- Kopfairbags vorn und hinten, Seitenairbags vorn, Center-Airbag
- Ohne Differenzialsperre

- Sicherheitsoptimierte Kopfstützen vorn
- Pannenhilfe
kann ggfls. beim EU-Modell abweichen
- Wegfahrsperrung elektronisch

- Ohne beheizbare Scheibenwaschdüsen
- Umfeldbeleuchtung mit Logoprojektion
- Warnleuchte für Waschwasserstand
- Innenspiegel manuell abblendend
- elektr. anklappbare Außenspiegel
- IQ.LIGHT - LED-Matrix-Scheinwerfer mit LED-Tagfahrlicht
Leuchtweitenregulierung dynamisch beinhaltet:
 - Dynamische Fernlichtregulierung DYNAMIC LIGHT ASSIST
 - Nebelscheinwerfer und Abbiegelicht
 - Leiste zwischen den Scheinwerfern beleuchtet
- Dachreling silber eloxiert
- Scheibenwischer-Intervallschaltung mit Lichtsensor

Innenausstattung

- Fußhebelwerk -Standard-
- Instrumententafel geschäumt
- Rücksitzbank ungeteilt
- Textilfußmatten vorn und hinten
- Multifunktionslederlenkrad
Schalthebelknopf und Handbremshebelgriff in Leder
- Fußraumbeleuchtung
- Dekor DEEP IRON GREY
für Instrumententafel und Türverkleidungen vorn
- Einfassung des Kombi-Instruments, der Ausströmer, Türöffner
sowie der Schalthebelkulisse in Chrom
- NichtraucherAusführung - Ablagefach und 12-V-Steckdose vorn
- 2 Leseleuchten vorn
- Isofix Beifahrer
- Lenksäule mit Höhen- und Längseinstellung
- Make-up-Spiegel beleuchtet in den Sonnenblenden
- Vordersitze mit Höheneinstellung
- Staufach unter den Vordersitze(n)
- Mittelarmlehne vorn
- Lendenwirbelstützen vorn
- Ambientebeleuchtung
- Klimaanlage mit Aktiv-Kombifilter
- Zusätzliche Leseleuchten hinten
- ISOFIX 2x hinten außen

Infotainment

- 2x USB-C vorn
- Digitaler Radioempfang DAB+
- We Connect-Vorbereitung
inkl. We Connect
- Radio Ready2Discover (8-Zoll)
20,3 cm großes TFT-Farbdisplay; Touchscreen mit Annäherungssensorik; Diversity-Antenne für FM-Empfang; Radio; Vorbereitet für spätere Freischaltung; Navigationsfunktion Discover Media inkl. Streaming & Internet beinhaltet:
 - 6 Lautsprecher
 - App-Connect inkl. App-Connect Wireless für Apple CarPlay und Android Auto
- **Digital Cockpit**
- Telefonschnittstelle
- 2 USB-C-Ladebuchsen an der Mittelkonsole hinten

Räder und Reifen

- **Reifenkontrollanzeige**
- **Reservenotrad**
Bordwerkzeug und Wagenheber beinhaltet:
- Gepäckraumboden in 2 Höhen einstellbar
- **Aluräder ABERDEEN 205/55 R17**
Reifen rollwiderstandsoptimiert, Oberfläche glanzgedreht, mit Abdeckungen für Leichtmetallräder

Sonstiges

- **Bereitstellungspaket BASIS**
Standard Aufbereitung: Entwachsen, Entfolieren, Transportschutz und Kleberückstände entfernen, Fahrzeugoberwäsche
- **elektronisches Serviceheft**
Der Ausdruck des ausgefüllte elektronischen Serviceheftes für evtl. Gewährleistungsansprüche ggü. dem Hersteller wird stets in der jeweiligen Landessprache des Ursprungslieferlandes geliefert.
- **NAVI-Kartenmaterial**
wird entsprechend den Bestimmungen des Importeurs für das jeweilige Ursprungslieferland überreicht. In einigen wenigen Ländern wird das Kartenmaterial optional gegen Aufpreis angeboten. Bitte informieren Sie sich vorher!
- **Wir sind ein freier Fahrzeugimporteur und kein autorisierter Marken-Vertragshändler. Der Fahrzeugverkauf erfolgt auf Vermittlungsbasis**
- **2 Jahre/100.000 km Herstellergarantie**
Die gesetzliche Sachmängelhaftung des Verkäufers bleibt davon unberührt, einlösbar bei jedem autorisierten Servicepartner des Herstellers, unter Vorbehalt verpflichtender Wartungs- und Inspektionsarbeiten nach den Garantiebedingungen des Herstellers
- **Betriebsanleitung in Fremdsprache**
Generell gilt bei EU-Importe: Die mitgelieferten Betriebsanleitungen sind stets in der Landessprache des jeweiligen Ursprungslieferlandes. Eine anderssprachige Betriebsanleitung ist gegen Gebühr erhältlich.
- **Sprachanzeige**
Check-Control, Navisystem etc. sind stets in der Sprache des jeweiligen Ursprungs-Lieferlandes eingestellt. Bei Bestellung eines höherwertigen Fahrer-Informationssystems können diverse Änderungen selbst vorgenommen werden.
- **Information zu Reifendruckkontrollsystemen (RDKS)**
Bei direkt messenden Systemen befindet sich ein Drucksensor an jedem Rad. Bei der indirekten Messung (beim Taigo) wird der ABS-Drehzahlsensor als Anhaltspunkt genutzt. Wenn der Reifendruck abnimmt, verringert sich der Abrollradius des Rades. Es dreht sich also schneller als die anderen Räder. Das System ist kostengünstig, reagiert aber auch erst bei einem Verlust von etwa 0,5 bar.
- **Garantiestart**
Die Herstellergarantie beginnt ab Datum der (europaweiten) Erstzulassung oder der Auslieferung durch den erstausliefernden autorisierten Vertragshändler. Es gilt das früheste Datum!
- **Kraftstoffverbrauch und CO2-Emissionen**
Diese sind abhängig vom Ausstattungsumfang. Weitere Informationen zum offiziellen Kraftstoffverbrauch und zu den offiziellen spezifischen CO2-Emissionen neuer Personenkraftwagen können dem -Leitfaden über den Kraftstoffverbrauch, die CO2-Emissionen und den Stromverbrauch neuer Personenkraftwagen- entnommen werden, der an allen Verkaufsstellen und bei der DAT Deutsche Automobil Treuhand GmbH, Hellmuth-Hirth-Straße 1, 73760 Ostfildern (www.dat.de), unentgeltlich erhältlich ist.

* Unverbindliche Preisempfehlung, Preise in EUR inkl. MwSt., zzgl. Zulassungskosten.

Wir haben alle Anstrengungen unternommen, um Ihnen möglichst einfach und detailliert eine Zusammenstellung Ihres Wunschautos über diesen Konfigurator zu ermöglichen und die Richtigkeit der Beschreibungen und Informationen sicherzustellen. Obwohl wir uns bemühen, alle in diesem Zusammenhang relevanten Daten auf dem neusten Stand zu halten, können wir Abweichungen jedoch nicht immer ausschließen. Daher behalten wir uns das Recht vor, unabhängig von den durch den Konfigurator erstellten Daten angegebene Ausstattungsmerkmale, Spezifikationen, Farben, Preise etc. der verschiedenen Produkte zu verändern.

Angaben über Lieferumfang, Aussehen, Leistungen, Maße und Gewichte, Betriebsstoffverbrauch, Betriebskosten usw. des Fahrzeuges sind als annähernd zu betrachten und keine zugesicherten Eigenschaften, sondern dienen als Maßstab zur Feststellung, ob das Fahrzeug fehlerfrei ist. Konstruktions- oder Formänderungen, Abweichungen im Farbton sowie Änderungen des Lieferumfangs im Rahmen der normalen Modellentwicklung seitens des Herstellers bleiben während der Lieferzeit vorbehalten, sofern die Änderungen oder Abweichungen unter Berücksichtigung der Interessen des Verkäufers für den Käufer zumutbar sind. Sofern der Verkäufer oder der Hersteller zur Bezeichnung der Bestellung oder des bestellten Kaufgegenstandes Zeichen oder Nummern gebraucht, können allein daraus keine Rechte hergeleitet werden. Um z. B. bei zusätzlichen Winterreifen eine sichere Felgen- und Reifenauswahl zu treffen, ist dringend die Zulässigkeit anhand des COC (siehe Punkt 35 sowie 52) zu prüfen. Dort werden alle erforderlichen Kenngrößen wie Reifen- und Felgendimension, Geschwindigkeitsindex, Tragfähigkeit bzw. Einpresstiefe aufgeführt. Erst mit Vorliegen des COC besteht Gewissheit, das Richtige zu bestellen. Für vorherige in Eigenregie erfolgte Bestellungen bei Dritten übernehmen wir daher keine Haftung.

Angebot freibleibend und unverbindlich. Nur solange der Vorrat reicht. Kurzfristige Änderungen, Zwischenverkauf und Irrtümer vorbehalten.

Technische Daten

Motor

Bezeichnung	1.0 TSI OPF 81kW 7DSG
Getriebe	7-Gang-Doppelkupplungsgetriebe DSG (Autom.)
Antrieb	Front
max. Leistung	81 KW / 110 PS
max. Drehmoment	200 Nm von 2000 bis 3000 1/min (Motordrehzahl)
Anzahl der Zylinder / Ventile	3
Hubraum	999 cm ³
Kraftstoff	Benzin (Super bleifrei)
Partikelfilter	Nein
Emissionsklasse / Steuerschlüssel	Euro 6d-ISC-FCM / AP

Verbrauchs- und Emissionswerte nach NEFZ-Standard

Kraftstoffverbrauch innerorts	6,0 l/100 km
Kraftstoffverbrauch außerorts	4,2 l/100 km
Kraftstoffverbrauch kombiniert	4,9 l/100 km
CO ₂ -Emission kombiniert	111 g/km
Effizienzklasse	B

Verbrauchs- und Emissionswerte nach WLTP-Standard

Kraftstoffverbrauch langsam	7,5 l/100 km
Kraftstoffverbrauch mittel	5,7 l/100 km
Kraftstoffverbrauch schnell	5,1 l/100 km
Kraftstoffverbrauch sehr schnell	6,0 l/100 km
Kraftstoffverbrauch kombiniert	5,9 l/100 km
CO ₂ -Emission kombiniert	133 g/km

Fahrleistung

max. Geschwindigkeit	191 km/h
Beschleunigung	10.9 sek. (von 0 auf 100 km/h)

Gewichte

Leergewicht / zul.Gesamtgewicht	1260 kg / 1720 kg
Gepäckraumvolumen Rücksitze aufgestellt	440 Liter
Gepäckraumvolumen bei umgeklappte Rücksitze	1222 Liter
Anhängerlast gebremst 12% / 8% / ungebremst	1100 kg / 1200 kg / 630 kg
Stützlast / max. Dachlast	55 kg / 75 kg

Abmessungen

Länge / Breite / Höhe:	4266 - 4271 mm / 1757 - 1995 mm / 1518 mm
Radstand	2554 mm
Überhangwinkel vorne/hinten / Rampenwinkel	16,6° / 16,6° / 14,5°

Weitere Daten

Tankvolumen	ca. 40 l
Wendekreis	ca. 10,90 m
Herstellerschlüsselnummern	HSN: 0603

Neue Standards für Verbrauchswerte - Was sind NEFZ, WLTP und RDE?

NEFZ ("Neuer Europäischer Fahrzyklus") bezeichnet eine Prüfstandmessung, welche seit 1992 europaweit genutzt wurde, um die Abgasemissionen und den Kraftstoffverbrauch von Personenkraftwagen und leichten Nutzfahrzeugen zu erfassen.

WLTP ("Worldwide Harmonised Light-Duty Vehicles Test Procedure") ist eine weltweit einheitliches Testverfahren und für alle neu zugelassenen Fahrzeuge ab September 2018 Pflicht. Sie ersetzt die bisherige NEFZ-Messung. Das neue Verfahren soll den Verbrauch eines Fahrzeugs realistischer abbilden. Sie beruht auf einem veränderten Testzyklus mit strengeren Prüfvorgaben. Der Test auf einem Rollenprüfstand dauert länger (30 Min.), die Autos fahren schneller und beschleunigen häufiger. Außerdem werden Zusatzausstattungen berücksichtigt, die sich auf den Verbrauch und Reichweite (bei Elektrofahrzeugen) auswirken.

WLTP misst CO₂, Abgas und Verbrauch.

Das **RDE**-Prüfverfahren ("Real Driving Emissions") ist ergänzend zu WLTP. Hier erfolgen die Messungen auf öffentlichen Straßen und im laufenden Verkehr. Bei der RDE-Messung wird ein Streckenmix mit zufälliger Beschleunigung und Abbremsung gefahren, der zwischen 90 und 120 Minuten in Anspruch nimmt. Ab September 2018 ist die Limitierung der Partikelanzahl (PN) Pflicht. Ab September 2019 ist zusätzlich ein RDE-Grenzwert für Stickoxide (NOx) für alle Neuzulassungen verbindlich.

RDE misst nur Abgase und Partikel.

Was ist EU6?

EU6 oder Euro 6 ist die aktuelle **Abgasnorm** für Kraftfahrzeuge, die in der Europäischen Union die Grenzwerte für den Ausstoß von **Luftschadstoffen** festlegt. Die Emissionskennung EURO 6, präzisiert durch ergänzende Großbuchstaben, sagt darüber aus, welche Grenzwerte eingehalten werden und nach welchem Prüfverfahren aktuell getestet wird.

Detaillierte Informationen zu den Bekanntmachungen zur Fahrzeugsystematik können Sie beim Kraftfahrt-Bundesamt (KBA) unter den nachfolgenden Link einsehen. Diese Fahrzeugsystematik wird regelmäßig erweitert und aktualisiert: www.kba.de

Was ändert sich mit der WLTP-Einführung?

a) Für die Autofahrerinnen und -fahrer

Für erstmalig zugelassene PKW in der EU vor dem 1. September 2018 ändert sich nichts. Die Berechnung der Kfz-Steuer erfolgt weiterhin auf Basis des bisherigen CO₂-Wertes lt. NEFZ. Für alle Fahrzeuge, die nach dem 1. September 2018 erstmals angemeldet werden, ist zur Berechnung der Kfz-Steuer der neue CO₂-Wert nach dem WLTP-Prüfverfahren maßgeblich. Tendenziell wird daher die Kfz-Steuer etwas höher ausfallen als dies bei einem vergleichbaren Fahrzeug bisher der Fall war.

b) Für die Kfz-Händler

Die Pkw-EnVKV (EnergieLabel) wird derzeit überarbeitet. Aufgrund der nationalen Gesetzgebungsvorgaben sowie der seitens der EU-Kommission erforderlichen Prüfungen wird damit gerechnet, das Verfahren im ersten Quartal 2019 abzuschließen. Bis die Pkw-EnVKV novelliert wird, müssen die Verbraucherinformationen zum Kraftstoffverbrauch und den CO₂-Emissionen weiterhin nach NEFZ erstellt werden. WLTP-Werte können auf freiwilliger Basis schon vor der Novellierung angegeben werden, sind aber separat und deutlich abgegrenzt zu machen. Weitere Informationen finden Sie unter www.pkw-label.de



Wie verändern nachträgliche Ein- bzw. Umbauten die WLTP-Werte?

WLTP-relevant ist alles, was sich fest verbaut am Fahrzeug befindet und Auswirkungen auf Gewicht, Aerodynamic und Rollwiderstand hat. Sonderausstattung, welche nachträglich verbaut werden, können die herstellereitig übermittelten Werte zum Zeitpunkt der Werksauslieferung verändern.

Derzeit gilt: WLTP-relevante Veränderungen am Fahrzeug dürfen in der Zeit **nach Werksauslieferung** und **vor Erstzulassung** nicht erfolgen. Denn in diesem Fall müsste der Hersteller für jede Änderung rückwirkend und zeitaufwändig neue Werte bestimmen und bestätigen, auch für solche Änderungen, welche er selbst nicht zu verantworten hat (Aftersales-Zubehör von Dritt-Anbieter). Erfolgt der Einbau dagegen **nach Erstzulassung**, so geschieht dies im Einflussbereich des Verbrauchers, welcher hierfür lt. derzeitigem Kenntnisstand auch keine besonderen Bedingungen zu erfüllen braucht.



Daher erfolgen sämtliche Einbauten von Aftersales-Zubehör grundsätzlich als Nachtragsänderungen und erst **nach erfolgter Erstzulassung**.


Übersicht der verschiedenen Reifen, die am Fahrzeug installiert werden können.

 **ENERG** 



Continental 0358161

205/55 R 17 91 V C1

	
A	A
B	B
C	C
D	D
E	E



 **71 dB**
ABC


2020/740

 **ENERG** 



GOODYEAR 546612

205/55R17 91 V C1

	
A	A
B	B
C	C
D	D
E	E



 **69 dB**
ABC


2020/740

 **ENERG** 

MICHELIN 069790

205/55R17 91 V C1

	
A	A
B	B
C	C
D	D
E	E

 **68 dB**
ABC

2020/740

Im Sinne der Kennzeichnungspflicht von Reifen finden Sie hier Informationen zu allen Reifentypen, die werksseitig für das gewählte Rad zur Verfügung stehen. Ab Werk besteht keine Möglichkeit zur Auswahl eines spezifischen Reifentyps. Die Reifenkennzeichnungspflicht gilt für die Reifenklassen C1, C2 und C3. Reservenoträder sind hiervon ausgeschlossen.

VW
Taigo 1.0 TSI OPF 81kW 7DSG
Style
81 kW

Super E10
–
1260 kg

4,9 l
6 l
4,2 l

111
–

, nach WLTP Berechnung

99,00

Super E10

1,863

1.825,74

–

–