

Neubestellung ab Werk, Bestellvorschlag  
Lieferzeit: 4,5 - 6 Monate  
Neuwagen

Verbrauchswerte nach WLTP

langsam	8,6	l/100 km
mittel	6,5	l/100 km
schnell	5,8	l/100 km
sehr schnell	7,0	l/100 km
kombiniert	6,7	l/100 km
CO <sub>2</sub> -Emission	153	g/km
Jahressteuer	159	Euro



Tagesangebot Nr. AK-106416 vom 14.02.2024

**Ateca 1.5 TSI ACT 7DSG 110kW FR Family** 110 KW / 150 PS 7-Gang-Doppelkupplungsgetriebe

Modell	UPE/Hersteller	Interex	Ersparnis
<b>Ateca 1.5 TSI ACT 7DSG 110kW FR Family</b> (vergleichbar mit dem deutschen Modell FR)	38000,- €	<b>32790,- €</b>	<b>13.71 %</b>
Lack	■	■	
Innen	■	■	
Folgende Extras sind im EU-Modell bereits serienmäßig enthalten:			
+ Fahrassistenten-Paket L für Navigationssystem Automatische Distanzregelung ACC bis 210 km/h mit vorausschauender Geschwindigkeitsregelung; Fernlichtassistent; Spurhalteassistent; Side Assist; PreCrash-Assist; Verkehrszeichenerkennung	1000,- €	■	
+ Parklenkassistent mit Einparkhilfe vorn und hinten	640,- €	■	
+ Diebstahlwarnanlage inkl. Innenraumüberwachung Back-up-Horn, Abschleppschutz und Safe-Sicherung	360,- €	■	
+ Licht-und-Sicht-Paket Regensensor, Innenspiegel automatisch abblendend, Lichtsensor mit automatischer Fahrlichtschaltung, Automatische Coming-Home- und Leaving-Home-Funktion	320,- €	■	
+ Heckklappe mit Sensorgesteuerter Öffnung & Schließung (Virtuelles Pedal) In Verbindung mit Diebstahlwarnanlage lautet der Bestellschlüssel PHE. beinhaltet: - Schlüssellooses Schließ- und Startsystem KESSY - Heckklappe elektrisch zu betätigen (Öffnung & Schließung)	630,- €	■	
+ Frontscheibe beheizbar und infrarot-reflektierend	350,- €	■	
+ Fernentriegelung zum Umklappen der Rücksitzbanklehne	100,- €	■	
+ Winter-Paket beinhaltet: - Vordersitze beheizbar - Multifunktionslenkrad in Leder, beheizbar	540,- €	■	
+ Navigationssystem 9,2-Zoll Farb-Touch-Screen Online-Infotainment Funktion – vorbereitet für die Nutzung von erweiterten mobilen Online-Diensten; Sprachsteuerung; Navigationsdaten inkl. MAPCARE; Digitaler Radioempfang DAB+; 2 USB-C-Schnittstellen vorne beinhaltet: - Full Link	1330,- €	■	
+ Reserverad als Notrad	150,- €	■	

zzgl. Überführungskosten:

695,- €

395,- €

43.17 %

**Gesamtpreis \***

44115,- €

33185,- €

24.78 %

**Sie sparen**

**24,8% = 10930,- €**

gegenüber der unverb. Preisempfehlung des Herstellers

**Unser Komplettpreis**

**33185,- €**

inkl. 19% MwSt.

Angebot freibleibend und unverbindlich. Nur solange der Vorrat reicht. Kurzfristige Änderungen, Zwischenverkauf und Irrtümer vorbehalten. Weitere Informationen zum offiziellen Kraftstoffverbrauch und den offiziellen spezifischen CO<sub>2</sub>-Emissionen neuer Personenkraftwagen können dem "Leitfaden über den Kraftstoffverbrauch, die CO<sub>2</sub>-Emissionen und den Stromverbrauch neuer Personenkraftwagen" entnommen werden, der an allen Verkaufsstellen und bei der Deutschen Automobil Treuhand GmbH (DAT) unentgeltlich erhältlich ist.

# Serienausstattung

## Sicherheits- und Assistenzsysteme

---

- **Notruf-Service**  
keine Registrierung notwendig, Dienst ist bei Auslieferung aktiviert
- Berganfahrassistent
- Differenzialsperre elektronisch (XDS)
- Elektronische Parkbremse inkl. Auto-Hold-Funktion
- Gangempfehlungsanzeige
- Müdigkeitserkennung
- Servolenkung
- Lichtwarnsummer
- elektronische Wegfahrsperr
- **Fahrassistent-Paket L (ACC, Fernlichtassistent, Spurhalteassistent, Side Assist, PreCrash-Assist, Verkehrszeichenerkennung)**  
Automatische Distanzregelung ACC bis 210 km/h mit vorausschauender Geschwindigkeitsregelung; Fernlichtassistent; Spurhalteassistent; Side Assist; PreCrash-Assist; Verkehrszeichenerkennung
- **Alarmanlage**  
Back-up-Horn, Abschleppschutz und Safe-Sicherung
- Front-, Seiten-, Kopfairbags vorn/hinten, Knieairbag Fahrer
  - Airbag für Fahrer und Beifahrer;
  - Beifahrerairbag-Deaktivierung;
  - Seitenairbag für Fahrer und Beifahrer;
  - Kopfairbag-System, vorne und hinten;
  - Knieairbag auf der Fahrerseite
- Bordcomputer
- Doppeltonsignalhorn
- Elektr. Stabilitätskontrolle (ESC), Antiblockiersystem (ABS), Antriebsschlupfregelung (ASR)  
inkl. Antiblockiersystem (ABS) und Antriebsschlupfregelung (ASR)
- ISOFIX 2. Sitzreihe außen  
links und rechts, inkl. Top-Tether-Verankerungspunkte
- Rückfahrkamera
- Umfeldbeobachtungssystem FRONT ASSIST
- Gurtwarnsignal-/summer
- Zentralverriegelung mit Funkfernbedienung
- **Parklenkassistent mit Einparkhilfe vorn und hinten**

## Außenausstattung

---

- Seitenscheiben ab 2. Sitzreihe und Heckscheibe dunkel getönt
- Schwarze Leisten an den Seitenfenstern
- Außenspiegelgehäuse in Cosmo Grau
- Karosserie verzinkt
- Wärmeschutzverglasung
- Blinkleuchten integriert in Außenspiegel
- Heckleuchten in LED-Technologie
- Nebelscheinwerfer in LED-Technologie mit Abbiegelicht-Funktion
- Voll-LED-Scheinwerfer
  - Abblendlicht und Fernlicht in LED-Technologie;
  - Dynamische Leuchtweitenregulierung
- Dachreling in Schwarz
- Außenspiegel elektrisch einstell-, anklapp- und beheizbar  
mit Beifahrerspiegelabsenkung
- Heckspoiler in Wagenfarbe
- Karosserieabdeckungen an den Radläufen
- Schriftzug FR auf Heckklappe
- Drittes Bremslicht in Heckklappe
- Heckleuchten mit dynamischen Blinkleuchten
- LED-Tagfahrlicht

## ■ **Licht-und-Sicht-Paket**

Regensensor, Innenspiegel automatisch abblendend,  
Lichtsensoren mit automatischer Fahrlichtschaltung,  
Automatische Coming-Home- und Leaving-Home-Funktion

## ■ **Frontscheibe beheizbar**

## Innenausstattung

---

- **Sportpedalerie in Aluminiumoptik**
- **DSG-Schaltwippen**  
Nur in Verbindung mit DSG-Getriebe
- **Ablagefach Armaturentafel**
- **Ablagefach in den vorderen Türen**
- **Ablagetasche an der Rückseite der Vordersitze**
- **Chromapplikationen im Interieur**
- **Gepäckraumabdeckung**
- **Gepäckraum mit Staufach**
- **Handschuhfach beleuchtet**
- **Leseleuchten vorn+hinten**  
In Verbindung mit Panorama-Glasschiebedach (PTC)  
entfallen die 2 Leseleuchten hinten
- **Luftausströmer hinten**
- **Alu-Türeinstiegsleisten vorn beleuchtet**
- **Sonnenblende auf Fahrerseite mit Einschub für Parkscheibe**
- **Kopfstützen (2 vorne, 3 hinten)**
- **Rücksitzbanklehne asymmetrisch geteilt umklappbar**
- **elektr. Fenster vorn+hinten**  
mit Einklemmschutz und vorne mit One-Touch-Funktion
- **Lendenwirbelstütze für Fahrer- und Beifahrersitz, Beifahrersitz höhenstellbar**  
beinhaltet:  
- Beifahrersitz mit Höheneinstellung
- **Sensorgesteuerte Heckklappe**  
In Verbindung mit Diebstahlwarnanlage lautet der Bestellschlüssel PHE.  
beinhaltet:  
- Schlüsselloser Schließ- und Startsystem KESSY  
- Heckklappe elektrisch zu betätigen (Öffnung & Schließung)
- **FR-Multifunktionslederlenkrad**  
Schaltknäufel in Leder
- **12-V-Steckdose vorne**
- **Sonnenbrillenfach**  
Entfall in Verbindung mit Panorama-Glasschiebedach (PTC)
- **Ablagefach unter dem Fahrersitz**  
Entfall in Verbindung mit dem elektrisch verstellbaren Fahrersitz (PFZ)
- **Ambientelicht vorne**
- **Fußraumbeleuchtung**
- **Gepäckraum beleuchtet**
- **Getränkehalter vorne**
- **LED-TechnoLED-Innenlicht-Paket**  
- Ambientelicht vorne;  
- Fußraumbeleuchtung;  
- Gepäckraumbeleuchtung;  
- Handschuhfach;  
- Leseleuchten, 2 vorne / 2 hinten;  
- LED-Technologie für Ambientebeleuchtung (Multicolour) in der Türverkleidung;
- **Mittelkonsole mit integriertem Staufach, Mittelarmlehne, Getränkehalter**
- **beleuchtete Make-up-Spiegel in den Sonnenblenden**
- **Verzurrösen im Gepäckraum**
- **Fahrersitz mit Höheneinstellung**
- **Mittelarmlehne hinten**
- **Climatronic**  
getrennte Temperaturregelung für Fahrer und Beifahrer
- **Fernentriegelung zum Umklappen der Rücksitzbanklehne**
- **Winter-Paket**  
beinhaltet:  
- Vordersitze beheizbar  
- Multifunktionslenkrad in Leder, beheizbar

## Radio- und Multimediasysteme

---

- **Navigationssystem 9,2-Zoll Farb-Touch-Screen**  
Online-Infotainment Funktion – vorbereitet für die Nutzung von erweiterten mobilen Online-Diensten; Sprachsteuerung; Navigationsdaten inkl. MAPCARE; Digitaler Radioempfang DAB+; 2 USB-C-Schnittstellen vorne beinhaltet:
  - Full Link
- Bluetooth-Schnittstelle mit integrierter Freisprechanlage, Audio-Streaming
- 8 Lautsprecher
- Navigationsdaten Europa
  
- **SEAT CONNECT Apps 1 Jahr**  
Für die Nutzung der im In-Car App Store geladenen Apps und Webradio sowie des WLAN-Hotspots können kostenpflichtige Datenpakete über den externen Mobilfunkpartner im MySEAT Portal bezogen und im Bereich der Netzabdeckung innerhalb zahlreicher europäischer Länder genutzt werden. Alternativ ist die Nutzung der im In-Car App Store geladenen Apps und Webradio über ein mobiles Endgerät (z.B. Smartphone) mit der Fähigkeit, als mobiler WLAN-Hotspot zu agieren, möglich.
- **Media-System PLUS mit 8,25-Zoll-Farb-Touchscreen**  
• Digitaler Radioempfang DAB+  
• 2 USB-C-Schnittstellen vorne
- 2 USB-C-Ladebuchsen für die 2. Sitzreihe
- **SEAT CONNECT**
- **SEAT CONNECT Online infotainment**  
SEAT CONNECT ist ein digitales Produkt und besteht aus einem oder mehreren Dienstpaketen entsprechend den gebuchten Leistungen. Diese Dienstpakete sind fahrzeugbezogen. Voraussetzung für die Bereitstellung von SEAT CONNECT ist eine aktive Datenverbindung zwischen Fahrzeug und Datenserver. Die Nutzung der Online-Dienste wird über eine integrierte Internetverbindung ermöglicht. Zur Nutzung von SEAT CONNECT ist eine Online-Registrierung im MySEAT Portal oder in der SEAT CONNECT App mit der SEAT ID erforderlich.
- **Virtual Cockpit (8-Zoll-TFT-Display)**  
Das virtuelle 8-Zoll-TFT-Cockpit ersetzt die analoge Instrumententafel für Autos, die ab dem 4. Quartal 2022 hergestellt werden. Vorher produzierte Lagerfahrzeuge werden noch mit analoger Instrumententafel ausgeliefert.

## Räder und Reifen

---

- **Aluräder PERFORMANCE III 215/50 R18**  
(in Verbindung mit 4Drive Reifen 225/50 R18)
- **Reifenkontrollanzeige (RKA)**
- **Reserverad als Notrad**

## Sonstiges

---

- **Bereitstellungspaket BASIS**  
Standard Aufbereitung: Entwachsen, Entfolieren, Transportschutz und Kleberückstände entfernen, Fahrzeugoberwäsche
- **elektronisches Serviceheft**  
Der Ausdruck des ausgefüllte elektronischen Serviceheftes für evtl. Gewährleistungsansprüche ggü. dem Hersteller wird stets in der jeweiligen Landessprache des Ursprungslieferlandes geliefert.
- **Betriebsanleitung in Fremdsprache**  
Generell gilt bei EU-Importe: Die mitgelieferten Betriebsanleitungen sind stets in der Landessprache des jeweiligen Ursprungslieferlandes. Eine anderssprachige Betriebsanleitung ist gegen Gebühr erhältlich.
- **Sprachanzeige**  
Check-Control, Navisystem etc. sind stets in der Sprache des jeweiligen Ursprungs-Lieferlandes eingestellt. Bei Bestellung eines höherwertigen Fahrer-Informationssystems können diverse Änderungen selbst vorgenommen werden.

#### ■ NAVI-Kartenmaterial

wird entsprechend den Bestimmungen des Importeurs für das jeweilige Ursprungslieferland überreicht. In einigen wenigen Ländern wird das Kartenmaterial optional gegen Aufpreis angeboten. Bitte informieren Sie sich vorher!

#### ■ Wir sind ein freier Fahrzeugimporteur

und kein autorisierter Marken-Vertragshändler. Der Fahrzeugverkauf erfolgt auf Vermittlungsbasis

#### ■ 2 Jahre Herstellergarantie

Die gesetzliche Sachmängelhaftung des Verkäufers bleibt davon unberührt, einlösbar bei jedem autorisierten Servicepartner des Herstellers, unter Vorbehalt verpflichtender Wartungs- und Inspektionsarbeiten nach den Garantiebedingungen des Herstellers

#### ■ Information zu Reifendruckkontrollsystemen (RDKS)

Bei direkt messenden Systemen befindet sich ein Drucksensor an jedem Rad. Bei der indirekten Messung (beim Ateca) wird der ABS-Drehzahlsensor als Anhaltspunkt genutzt. Wenn der Reifendruck abnimmt, verringert sich der Abrollradius des Rades. Es dreht sich also schneller als die anderen Räder. Das System ist kostengünstig, reagiert aber auch erst bei einem Verlust von etwa 0,5 bar

#### ■ Garantiestart

Die Herstellergarantie beginnt ab Datum der (europaweiten) Erstzulassung oder der Auslieferung durch den erstausliefernden autorisierten Vertragshändler. Es gilt das früheste Datum!

#### ■ Kraftstoffverbrauch und CO<sub>2</sub>-Emissionen

Diese sind abhängig vom Ausstattungsumfang. Weitere Informationen zum offiziellen Kraftstoffverbrauch und zu den offiziellen spezifischen CO<sub>2</sub>-Emissionen neuer Personenkraftwagen können dem -Leitfaden über den Kraftstoffverbrauch, die CO<sub>2</sub>-Emissionen und den Stromverbrauch neuer Personenkraftwagen- entnommen werden, der an allen Verkaufsstellen und bei der DAT Deutsche Automobil Treuhand GmbH, Hellmuth-Hirth-Straße 1, 73760 Ostfildern ([www.dat.de](http://www.dat.de)), unentgeltlich erhältlich ist

\* Unverbindliche Preisempfehlung, Preise in EUR inkl. MwSt., zzgl. Zulassungskosten.

Wir haben alle Anstrengungen unternommen, um Ihnen möglichst einfach und detailliert eine Zusammenstellung Ihres Wunschautos über diesen Konfigurator zu ermöglichen und die Richtigkeit der Beschreibungen und Informationen sicherzustellen. Obwohl wir uns bemühen, alle in diesem Zusammenhang relevanten Daten auf dem neusten Stand zu halten, können wir Abweichungen jedoch nicht immer ausschließen. Daher behalten wir uns das Recht vor, unabhängig von den durch den Konfigurator erstellten Daten angegebene Ausstattungsmerkmale, Spezifikationen, Farben, Preise etc. der verschiedenen Produkte zu verändern.

Angaben über Lieferumfang, Aussehen, Leistungen, Maße und Gewichte, Betriebsstoffverbrauch, Betriebskosten usw. des Fahrzeuges sind als annähernd zu betrachten und keine zugesicherten Eigenschaften, sondern dienen als Maßstab zur Feststellung, ob das Fahrzeug fehlerfrei ist. Konstruktions- oder Formänderungen, Abweichungen im Farbton sowie Änderungen des Lieferumfangs im Rahmen der normalen Modellentwicklung seitens des Herstellers bleiben während der Lieferzeit vorbehalten, sofern die Änderungen oder Abweichungen unter Berücksichtigung der Interessen des Verkäufers für den Käufer zumutbar sind. Sofern der Verkäufer oder der Hersteller zur Bezeichnung der Bestellung oder des bestellten Kaufgegenstandes Zeichen oder Nummern gebraucht, können allein daraus keine Rechte hergeleitet werden. Um z. B. bei zusätzlichen Winterreifen eine sichere Felgen- und Reifenauswahl zu treffen, ist dringend die Zulässigkeit anhand des COC (siehe Punkt 35 sowie 52) zu prüfen. Dort werden alle erforderlichen Kenngrößen wie Reifen- und Felgendimension, Geschwindigkeitsindex, Tragfähigkeit bzw. Einpresstiefe aufgeführt. Erst mit Vorliegen des COC besteht Gewissheit, das Richtige zu bestellen. Für vorherige in Eigenregie erfolgte Bestellungen bei Dritten übernehmen wir daher keine Haftung.

Angebot freibleibend und unverbindlich. Nur solange der Vorrat reicht. Kurzfristige Änderungen, Zwischenverkauf und Irrtümer vorbehalten.

# Technische Daten

## Motor

Bezeichnung	1.5 TSI ACT 7DSG 110kW
Getriebe	7-Gang-Doppelkupplungsgetriebe (Autom.)
Antrieb	Front
max. Leistung	110 KW / 150 PS von 5000 bis 6000 1/min (Motordrehzahl)
max. Drehmoment	250 Nm von 1500 bis 3500 1/min (Motordrehzahl)
Anzahl der Zylinder / Ventile	4
Hubraum / Bohrung x Hub	1498 cm <sup>3</sup> (74.5 x 85.9 mm)
Kraftstoff	Benzin (Super bleifrei, Super Plus bleifrei)
Partikelfilter	Ja
Emissionsklasse / Steuerschlüssel	Euro 6d-ISC-FCM / AP

## Verbrauchs- und Emissionswerte nach NEFZ-Standard

Kraftstoffverbrauch innerorts	6,3 l/100 km
Kraftstoffverbrauch außerorts	5,2 l/100 km
Kraftstoffverbrauch kombiniert	5,6 l/100 km
CO <sub>2</sub> -Emission kombiniert	128 g/km
Effizienzklasse	B

## Verbrauchs- und Emissionswerte nach WLTP-Standard

Kraftstoffverbrauch langsam	8,6 l/100 km
Kraftstoffverbrauch mittel	6,5 l/100 km
Kraftstoffverbrauch schnell	5,8 l/100 km
Kraftstoffverbrauch sehr schnell	7,0 l/100 km
Kraftstoffverbrauch kombiniert	6,7 l/100 km
CO <sub>2</sub> -Emission kombiniert	153 g/km

## Fahrleistung

max. Geschwindigkeit	200 km/h
Beschleunigung	8.6 sek. (von 0 auf 100 km/h)

## Gewichte

Leergewicht / Zuladung / zul.Gesamtgewicht	1408 kg / 607 kg / 1940 kg
Gepäckraumvolumen min.	510 Liter
Gepäckraumvolumen max.	1604 Liter
Anhängerlast gebremst 12% / ungebremst	1600 kg / 700 kg
Stützlast / max. Dachlast	75 kg / 88 kg

## Abmessungen

Länge / Breite / Höhe:	4381 mm / 1841 - 2078 mm / 1601 - 1615 mm
Radstand	2638 mm

## Weitere Daten

Tankvolumen	ca. 50 l
Versicher-Typklassen	HP: 14 VK: 18 TK: 20

## Neue Standards für Verbrauchswerte - Was sind NEFZ, WLTP und RDE?

---

**NEFZ** ("Neuer Europäischer Fahrzyklus") bezeichnet eine Prüfstandmessung, welche seit 1992 europaweit genutzt wurde, um die Abgasemissionen und den Kraftstoffverbrauch von Personenkraftwagen und leichten Nutzfahrzeugen zu erfassen.

**WLTP** ("Worldwide Harmonised Light-Duty Vehicles Test Procedure") ist eine weltweit einheitliches Testverfahren und für alle neu zugelassenen Fahrzeuge ab September 2018 Pflicht. Sie ersetzt die bisherige NEFZ-Messung. Das neue Verfahren soll den Verbrauch eines Fahrzeugs realistischer abbilden. Sie beruht auf einem veränderten Testzyklus mit strengeren Prüfvorgaben. Der Test auf einem Rollenprüfstand dauert länger (30 Min.), die Autos fahren schneller und beschleunigen häufiger. Außerdem werden Zusatzausstattungen berücksichtigt, die sich auf den Verbrauch und Reichweite (bei Elektrofahrzeugen) auswirken.

**WLTP misst CO<sub>2</sub>, Abgas und Verbrauch.**

Das **RDE**-Prüfverfahren ("Real Driving Emissions") ist ergänzend zu WLTP. Hier erfolgen die Messungen auf öffentlichen Straßen und im laufenden Verkehr. Bei der RDE-Messung wird ein Streckenmix mit zufälliger Beschleunigung und Abbremsung gefahren, der zwischen 90 und 120 Minuten in Anspruch nimmt. Ab September 2018 ist die Limitierung der Partikelanzahl (PN) Pflicht. Ab September 2019 ist zusätzlich ein RDE-Grenzwert für Stickoxide (NOx) für alle Neuzulassungen verbindlich.

**RDE misst nur Abgase und Partikel.**

## Was ist EU6?

---

EU6 oder Euro 6 ist die aktuelle **Abgasnorm** für Kraftfahrzeuge, die in der Europäischen Union die Grenzwerte für den Ausstoß von **Luftschadstoffen** festlegt. Die Emissionskennung EURO 6, präzisiert durch ergänzende Großbuchstaben, sagt darüber aus, welche Grenzwerte eingehalten werden und nach welchem Prüfverfahren aktuell getestet wird.

Detaillierte Informationen zu den Bekanntmachungen zur Fahrzeugsystematik können Sie beim Kraftfahrt-Bundesamt (KBA) unter den nachfolgenden Link einsehen. Diese Fahrzeugsystematik wird regelmäßig erweitert und aktualisiert: [www.kba.de](http://www.kba.de)

## Was ändert sich mit der WLTP-Einführung?

---

### a) Für die Autofahrerinnen und -fahrer

Für erstmalig zugelassene PKW in der EU vor dem 1. September 2018 ändert sich nichts. Die Berechnung der Kfz-Steuer erfolgt weiterhin auf Basis des bisherigen CO<sub>2</sub>-Wertes lt. NEFZ. Für alle Fahrzeuge, die nach dem 1. September 2018 erstmals angemeldet werden, ist zur Berechnung der Kfz-Steuer der neue CO<sub>2</sub>-Wert nach dem WLTP-Prüfverfahren maßgeblich. Tendenziell wird daher die Kfz-Steuer etwas höher ausfallen als dies bei einem vergleichbaren Fahrzeug bisher der Fall war.

### b) Für die Kfz-Händler

Die Pkw-EnVKV (EnergieLabel) wird derzeit überarbeitet. Aufgrund der nationalen Gesetzgebungsvorgaben sowie der seitens der EU-Kommission erforderlichen Prüfungen wird damit gerechnet, das Verfahren im ersten Quartal 2019 abzuschließen. Bis die Pkw-EnVKV novelliert wird, müssen die Verbraucherinformationen zum Kraftstoffverbrauch und den CO<sub>2</sub>-Emissionen weiterhin nach NEFZ erstellt werden. WLTP-Werte können auf freiwilliger Basis schon vor der Novellierung angegeben werden, sind aber separat und deutlich abgegrenzt zu machen. Weitere Informationen finden Sie unter [www.pkw-label.de](http://www.pkw-label.de)

## Wie verändern nachträgliche Ein- bzw. Umbauten die WLTP-Werte?

---

WLTP-relevant ist alles, was sich fest verbaut am Fahrzeug befindet und Auswirkungen auf Gewicht, Aerodynamic und Rollwiderstand hat. Sonderausstattung, welche nachträglich verbaut werden, können die herstellereitig übermittelten Werte zum Zeitpunkt der Werksauslieferung verändern.

Derzeit gilt: WLTP-relevante Veränderungen am Fahrzeug dürfen in der Zeit **nach Werksauslieferung** und **vor Erstzulassung** nicht erfolgen. Denn in diesem Fall müsste der Hersteller für jede Änderung rückwirkend und zeitaufwändig neue Werte bestimmen und bestätigen, auch für solche Änderungen, welche er selbst nicht zu verantworten hat (Aftersales-Zubehör von Dritt-Anbieter). Erfolgt der Einbau dagegen **nach Erstzulassung**, so geschieht dies im Einflussbereich des Verbrauchers, welcher hierfür lt. derzeitigem Kenntnisstand auch keine besonderen Bedingungen zu erfüllen braucht.

Daher erfolgen sämtliche Einbauten von Aftersales-Zubehör grundsätzlich als Nachtragsänderungen und erst **nach erfolgter Erstzulassung**.





Übersicht der verschiedenen Reifen, die am Fahrzeug installiert werden können.

 **ENERG** 

**BRIDGESTONE** 13878

215/50 R18 92 W C1




**71 dB**  ABC


2020/740

 **ENERG** 

**FALKEN FK453CC** 351322

215/50R18 92 W C1




**67 dB**  ABC


2020/740

 **ENERG** 

**MICHELIN** 409539

215/50R18 92 W C1



**68 dB**  ABC

2020/740

Im Sinne der Kennzeichnungspflicht von Reifen finden Sie hier Informationen zu allen Reifentypen, die werksseitig für das gewählte Rad zur Verfügung stehen. Ab Werk besteht keine Möglichkeit zur Auswahl eines spezifischen Reifentyps. Die Reifenkennzeichnungspflicht gilt für die Reifenklassen C1, C2 und C3. Reservenoträder sind hiervon ausgeschlossen.

Seat

Ateca 1.5 TSI ACT 7DSG 110kW  
FR Family  
110 kW

Super E10

–

1408 kg

5,6 l

6,3 l

5,2 l

128

–

, nach WLTP Berechnung

159,00

Super E10

1,863

2.086,56

–

–